

INFORME 2022 - 2023

DESEMPEÑO DIGITAL Y RANKINGS DE UNIVERSIDADES DEL ECUADOR 2022 - 2023



MENTINNO

INTELIGENCIA & ANALÍTICA DE NEGOCIOS



Educación Superior en Ecuador



Juan Pablo Del Alcázar Ponce, PhD(c) - MBA

Gerente General

[Mentinno](#)

La educación superior **continúa evolucionando y adaptándose** en la forma en la que cumple su propósito central de generación y difusión de conocimiento relevante para la **sociedad y grupos de interés a los que responde**.

Las universidades de Ecuador enfrentan retos importantes relacionados con su madurez de uso de datos y analítica, junto a su capacidad de actualización en términos de impacto generado en la sociedad, equidad y su agilidad de gobernanza. En perspectivas enfocadas en su gestión digital, muchas muestran alta prioridad para mejorar **posiciones de rankings internacionales**, buscando constantemente **actualizar el uso y forma de gestión de herramientas tecnológicas**, tanto en perspectivas académicas como de comunicación y captación de estudiantes.

Esta primera edición, el **informe de desempeño digital de universidades de Ecuador**, busca entregar a instituciones de educación superior, alumnos actuales y potenciales, sociedad y otros grupos de interés, información relevante en nuevas perspectivas, para poder generar un análisis comparativo y constructivo para toma de decisiones.

Se consideran en el informe a aquellas universidades que han compartido información y cuentan con presencia en **Rankings Times Higher Education, Ranking QS** y para el caso de universidades de la ciudad de Quito, al *ranking University Gurú* en sus ediciones publicadas en 2022.

El camino que lleva a la transformación de la educación superior es muy retador, demandando al sistema e instituciones, actualizar su enfoque, propósito, oferta y resultados, evaluando el impacto real que está generando en estudiantes pasados, actuales y futuros.

FUENTES



CONTENIDO



MENTINNO
INTELIGENCIA & ANALÍTICA DE NEGOCIOS

1.	FUENTES	03
2.	INTRODUCCIÓN	05
3.	OPORTUNIDADES DE TRANSFORMACIÓN	06
4.	DESEMPEÑO DIGITAL DE UNIVERSIDADES DEL ECUADOR 2023	08
5.	DONDE VIVEN Y DONDE TRABAJAN LOS GRADUADOS DE LAS MEJORES UNIVERSIDADES DEL ECUADOR	24
6.	RANKING DE ESTUDIANTES UNIVERSITARIOS EN LINKEDIN	39
7.	UNIVERSIDADES JÓVENES DEL ECUADOR - RANKING 2023	50
8.	RANKINGS 2023 DE MEJORES UNIVERSIDADES DEL ECUADOR	52
9.	SOLUCIONES	102
10.	ANEXOS	106

INTRODUCCIÓN

Durante los últimos años, se ha observado el surgimiento de nuevos y más complejos retos educativos que las **instituciones de educación superior** tienen que afrontar.

Uno de ellos es, por supuesto, la profesionalización y tecnificación en el manejo e integración de las nuevas tecnologías, que junto a las necesidades cambiantes de la sociedad, impulsan a una integración de la realidad híbrida de todas las profesionales, más aún considerando las capacidades aumentadas que impulsa la [inteligencia artificial generativa \(IAG\)](#) a todo nivel.

Cuando hablamos de **gestión digital**, no nos referimos únicamente a la virtualización de procesos académicos, sino también al aprovechamiento de plataformas digitales (aplicaciones, campus virtual, CRM, evaluación, analítica, páginas *web*, redes sociales, análisis de datos, entre otros.) para lograr **calidad, eficiencia, experiencia** y, consecuentemente, una vinculación mucho más profunda con los alumnos y con la sociedad.

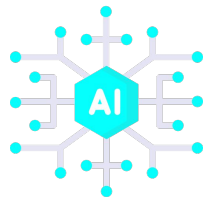


MENTINNO
INTELIGENCIA & ANALÍTICA DE NEGOCIOS

12 OPORTUNIDADES DE TRANSFORMACIÓN EN LA EDUCACIÓN SUPERIOR



Adaptación con propósito basada en experimentación centrada en el alumno y su potencial de impacto.



Ubicuidad de la inteligencia artificial generativa al servicio de la institución, estudiantes y docentes.



Formación transversal basada en resolución de problemas de impacto, desde la creatividad, datos, analítica y herramientas.



Automatización de procesos y gestión.



Artes liberales como base de la formación.

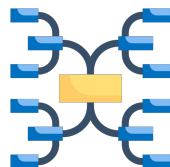


Analítica de aprendizaje e involucramiento.

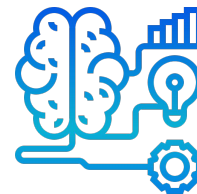
12 OPORTUNIDADES DE TRANSFORMACIÓN EN LA EDUCACIÓN SUPERIOR



Evaluación de involucramiento, desempeño y retención docente, administrativa y estudiantil.



Rutas de aprendizaje secuenciales personalizadas.



Contenido académico fragmentado y adaptativo.



Micro certificaciones secuenciales con créditos y validación blockchain.



Seguridad de información integrada personal, profesional y académica.



Recursos híbridos de aprendizaje colaborativos interinstitucionales y experienciales.

**DESEMPEÑO DIGITAL DE
UNIVERSIDADES DEL
ECUADOR
2023**

Audiencia web por Género de las mejores universidades del Ecuador

Junio 2023

UNIVERSIDAD	CANTIDAD DE ESTUDIANTES 2021	MUJERES	HOMBRES	TOTAL
Universidad Técnica Particular de Loja	56,902.00	66.24%	33.76%	100.00%
Universidad Central del Ecuador	45,816.00	57.41%	42.59%	100.00%
Universidad Técnica de Manabí	36,670.00	68.73%	31.27%	100.00%
Universidad Politécnica Salesiana	26,413.00	60.31%	39.69%	100.00%
Universidad de las Fuerzas Armadas - ESPE	25,823.00	60.38%	39.62%	100.00%
Pontificia Universidad Católica del Ecuador	22,693.00	64.18%	35.82%	100.00%
Universidad de Cuenca	18,858.00	50.81%	49.19%	100.00%
Universidad Católica de Cuenca	18,016.00	67.93%	32.07%	100.00%
Escuela Superior Politécnica de Chimborazo	17,588.00	59.45%	40.55%	100.00%
Universidad de las Américas (UDLA)	16,464.00	61.58%	38.42%	100.00%

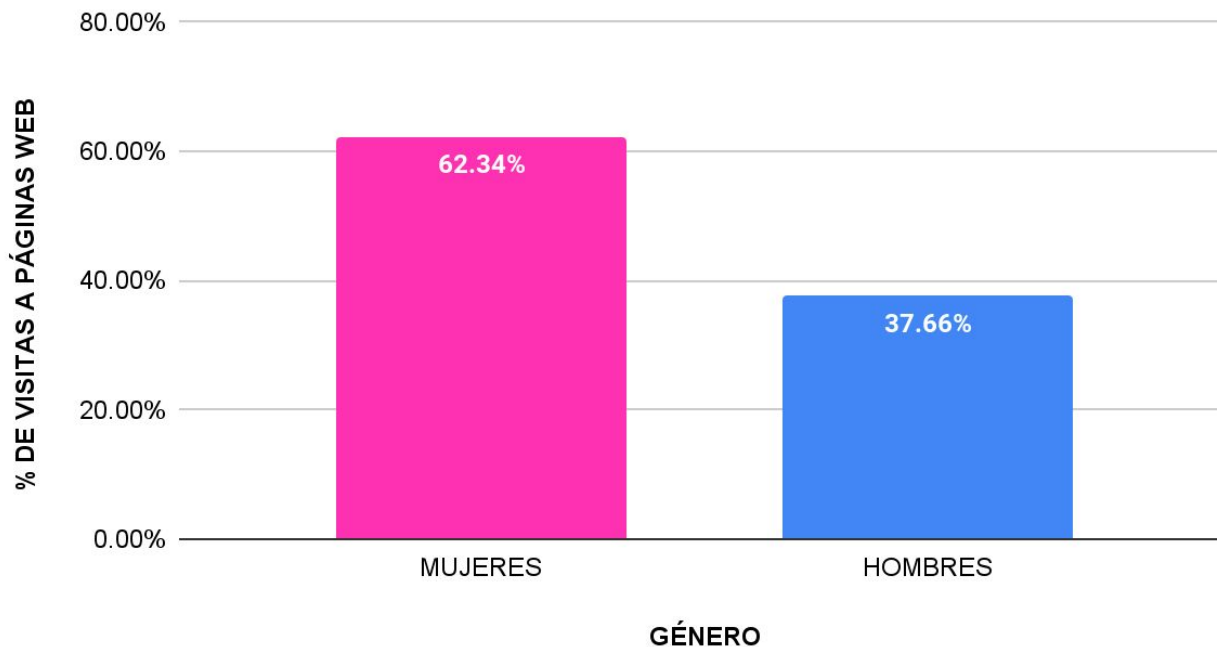
UNIVERSIDAD	CANTIDAD DE ESTUDIANTES 2021	MUJERES	HOMBRES	TOTAL
Universidad Católica de Santiago de Guayaquil	15,692.00	68.40%	31.60%	100.00%
Escuela Superior Politécnica del Litoral	12,602.00	56.63%	43.37%	100.00%
Universidad Nacional de Chimborazo	12,011.00	66.03%	33.97%	100.00%
Universidad San Francisco de Quito	9,677.00	60.77%	39.23%	100.00%
Universidad Espíritu Santo	9,381.00	67.39%	32.61%	100.00%
Universidad UTE	8,292.00	56.47%	43.53%	100.00%
Universidad Internacional del Ecuador	7,945.00	62.59%	37.41%	100.00%
Escuela Politécnica Nacional	7,460.00	57.07%	42.93%	100.00%
Universidad Tecnológica Israel	3,230.00	62.20%	37.80%	100.00%
Universidad del Pacífico Ecuador	803.00	0.00%	0.00%	0.00%

Fuente: Mentinno 2023, basado en los resultados de Similar Web. Investigado el 20 de julio de 2023. Lista de Universidades obtenida de los rankings QS 2023 y [Ranking Times Higher Education de Mejores Universidades de América Latina 2023](#).

Audiencia web por Género de las mejores universidades del Ecuador

Junio 2023

Porcentaje Total de Visitas Web por Género - Junio 2023



62.34% de las visitas a páginas web de las mejores universidades del Ecuador son hechas por **mujeres.**

Fuente: Mentinno 2023, basado en los resultados de Similar Web. Investigado el 20 de julio de 2023. Lista de Universidades obtenida de los rankings QS 2023 y [Ranking Times Higher Education de Mejores Universidades de América Latina 2023](#).

Audiencia web por Edad de las mejores universidades del Ecuador (Rankings QS y THE 2023)

Junio 2023

UNIVERSIDAD	18 - 24	25 - 34	35 - 44	45 - 54	55 - 64	65+	TOTAL
Universidad Técnica Particular de Loja	43.38%	25.13%	14.51%	9.32%	4.93%	2.73%	100.00%
Universidad Central del Ecuador	33.68%	23.72%	20.58%	11.77%	6.30%	3.94%	99.99%
Universidad Técnica de Manabí	39.62%	27.93%	15.69%	9.30%	4.87%	2.58%	99.99%
Universidad Politécnica Salesiana	36.49%	29.46%	15.90%	9.57%	5.69%	2.89%	100.00%
Universidad de las Fuerzas Armadas - ESPE	38.56%	28.96%	15.72%	9.08%	5.08%	2.60%	100.00%
Pontificia Universidad Católica del Ecuador	36.72%	29.90%	15.87%	9.19%	5.39%	2.93%	100.00%
Universidad de Cuenca	30.31%	23.22%	18.42%	13.90%	8.97%	5.18%	100.00%
Universidad Católica de Cuenca	37.73%	28.30%	16.07%	9.84%	5.18%	2.89%	100.01%
Escuela Superior Politécnica de Chimborazo	38.33%	27.70%	15.95%	9.90%	5.36%	2.76%	100.00%
Universidad de las Américas (UDLA)	34.39%	28.09%	16.91%	10.86%	6.13%	3.61%	99.99%

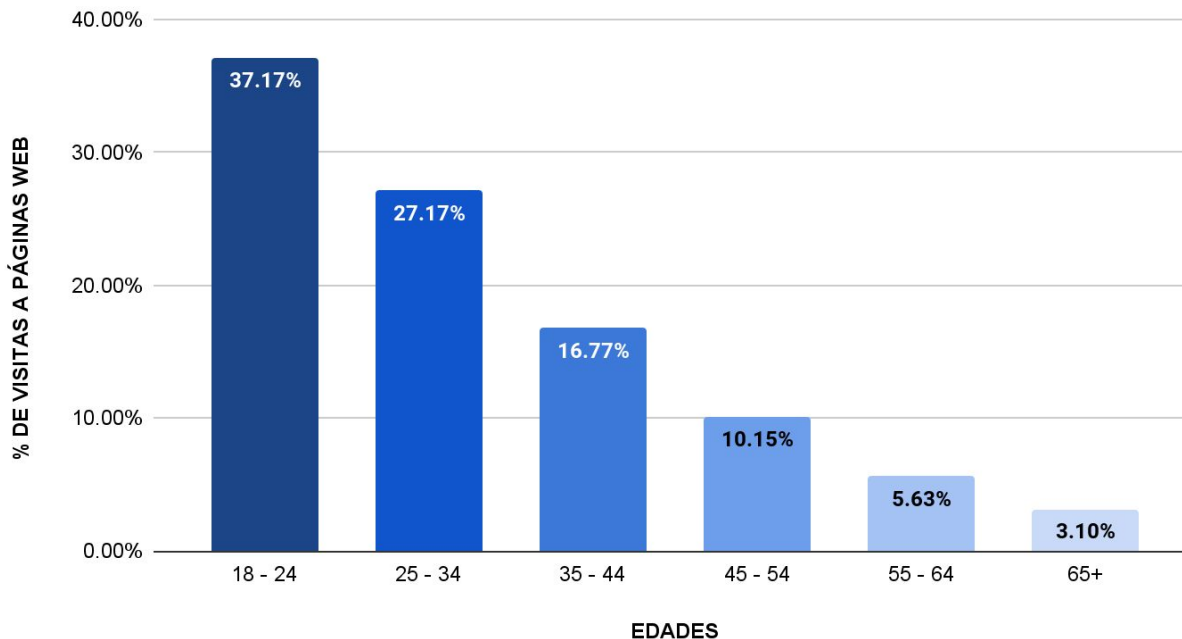
UNIVERSIDAD	18 - 24	25 - 34	35 - 44	45 - 54	55 - 64	65+	TOTAL
Universidad Católica de Santiago de Guayaquil	28.00%	27.82%	22.85%	11.90%	6.41%	3.02%	100.00%
Escuela Superior Politécnica del Litoral	35.38%	29.30%	16.90%	9.81%	5.65%	2.96%	100.00%
Universidad Nacional de Chimborazo	39.65%	26.66%	15.94%	9.66%	5.35%	2.73%	99.99%
Universidad San Francisco de Quito	36.42%	28.36%	15.97%	9.99%	5.94%	3.32%	100.00%
Universidad Espíritu Santo	32.94%	30.84%	17.86%	10.10%	5.26%	3.00%	100.00%
Universidad UTE	37.33%	29.75%	15.84%	9.25%	5.14%	2.69%	100.00%
Universidad Internacional del Ecuador	39.31%	27.83%	15.39%	9.49%	5.20%	2.78%	100.00%
Escuela Politécnica Nacional	39.80%	26.99%	15.39%	9.75%	5.03%	3.04%	100.00%
Universidad Tecnológica Israel	37.20%	28.30%	16.20%	9.63%	5.61%	3.06%	100.00%
Universidad del Pacífico Ecuador	0.00%	0.00%	0.00%	0.00%	0.00%	0.00%	0.00%

Fuente: Mentinno 2023, basado en los resultados de Similar Web. Investigado el 20 de julio de 2023. Lista de Universidades obtenida de los rankings QS 2023 y [Ranking Times Higher Education de Mejores Universidades de América Latina 2023](#).

Audiencia web por Edad de las mejores universidades del Ecuador (Rankings QS y THE 2023)

Junio 2023

Porcentaje Total de Visitas Web por Edad - Junio 2023



El 37.17% de las visitas a páginas web de las mejores universidades del Ecuador son hechas por personas de entre **18 y 24 años de edad.**

Fuente: Mentinno 2023, basado en los resultados de Similar Web. Investigado el 20 de julio de 2023. Lista de Universidades obtenida de los rankings QS 2023 y [Ranking Times Higher Education de Mejores Universidades de América Latina 2023](#).

VISITAS WEB

La razón principal por la cual la cantidad de visitas de una página es un indicador de éxito importante, se debe a que **genera oportunidades**, cercanía y recurrencia de visitantes, alumnos, prospectos, personal y comunidad.

Si bien las visitas dependen mucho de la cantidad de estudiantes (para acceso a campus virtual y herramientas), impacta también en su presencia en publicación de contenido, recursos y elementos de valor que complementan aspectos de admisiones o gestión.



MENTINNO

INTELIGENCIA & ANALÍTICA DE NEGOCIOS

Top 20 de visitas web a mejores universidades del Ecuador (Rankings QS y THE 2023) Junio 2023

POSICIÓN	UNIVERSIDAD	VISITAS WEB
1	Escuela Superior Politécnica del Litoral	2,555,000.00
2	Universidad Politécnica Salesiana	2,376,000.00
3	Universidad de las Fuerzas Armadas - ESPE	2,175,000.00
4	Universidad Central del Ecuador	2,146,000.00
5	Escuela Superior Politécnica de Chimborazo	1,785,000.00
6	Escuela Politécnica Nacional	1,752,000.00
7	Universidad Técnica Particular de Loja	1,738,000.00
8	Pontificia Universidad Católica del Ecuador	1,309,000.00
9	Universidad Técnica de Manabí	1,132,000.00
10	Universidad Nacional de Chimborazo	1,120,000.00

POSICIÓN	UNIVERSIDAD	VISITAS WEB
11	Universidad Católica de Cuenca	1,050,000.00
12	Universidad Católica de Santiago de Guayaquil	974,079.00
13	Universidad de Cuenca	841,360.00
14	Universidad San Francisco de Quito	733,662.00
15	Universidad UTE	468,190.00
16	Universidad de las Américas (UDLA)	468,161.00
17	Universidad Espíritu Santo	273,534.00
18	Universidad Tecnológica Israel	241,117.00
19	Universidad Internacional del Ecuador	211,418.00
20	Universidad del Pacífico Ecuador	8,487.00

Fuente: Mentinno 2023, basado en los resultados de Similar Web. Investigado el 20 de julio de 2023. Lista de Universidades obtenida de los rankings QS 2023 y [Ranking Times Higher Education de Mejores Universidades de América Latina 2023](#).

Top 20 duración de visitas web a mejores universidades del Ecuador (Rankings QS y THE 2023) Junio 2023

POSICIÓN	UNIVERSIDAD	DURACIÓN DE LA VISITA	POSICIÓN	UNIVERSIDAD	DURACIÓN DE LA VISITA
1	Universidad de las Fuerzas Armadas - ESPE	0:11:37	11	Escuela Superior Politécnica de Chimborazo	0:07:52
2	Universidad Técnica de Manabí	0:11:16	12	Universidad Católica de Cuenca	0:07:49
3	Escuela Superior Politécnica del Litoral	0:10:22	13	Universidad de Cuenca	0:07:14
4	Universidad Nacional de Chimborazo	0:10:09	14	Universidad San Francisco de Quito	0:06:09
5	Universidad Tecnológica Israel	0:09:48	15	Universidad Politécnica Salesiana	0:06:04
6	Universidad Católica de Santiago de Guayaquil	0:09:35	16	Universidad de las Américas (UDLA)	0:03:46
7	Universidad Central del Ecuador	0:08:44	17	Universidad Técnica Particular de Loja	0:03:28
8	Universidad UTE	0:08:34	18	Universidad Espíritu Santo	0:03:26
9	Pontificia Universidad Católica del Ecuador	0:08:22	19	Universidad Internacional del Ecuador	0:02:37
10	Escuela Politécnica Nacional	0:08:07	20	Universidad del Pacífico Ecuador	0:00:45

Fuente: Mentinno 2023, basado en los resultados de Similar Web. Investigado el 20 de julio de 2023. Lista de Universidades obtenida de los rankings QS 2023 y [Ranking Times Higher Education de Mejores Universidades de América Latina 2023](#).

Top 20 páginas por visita a sitios web de las mejores universidades del Ecuador (Rankings QS y THE 2023)

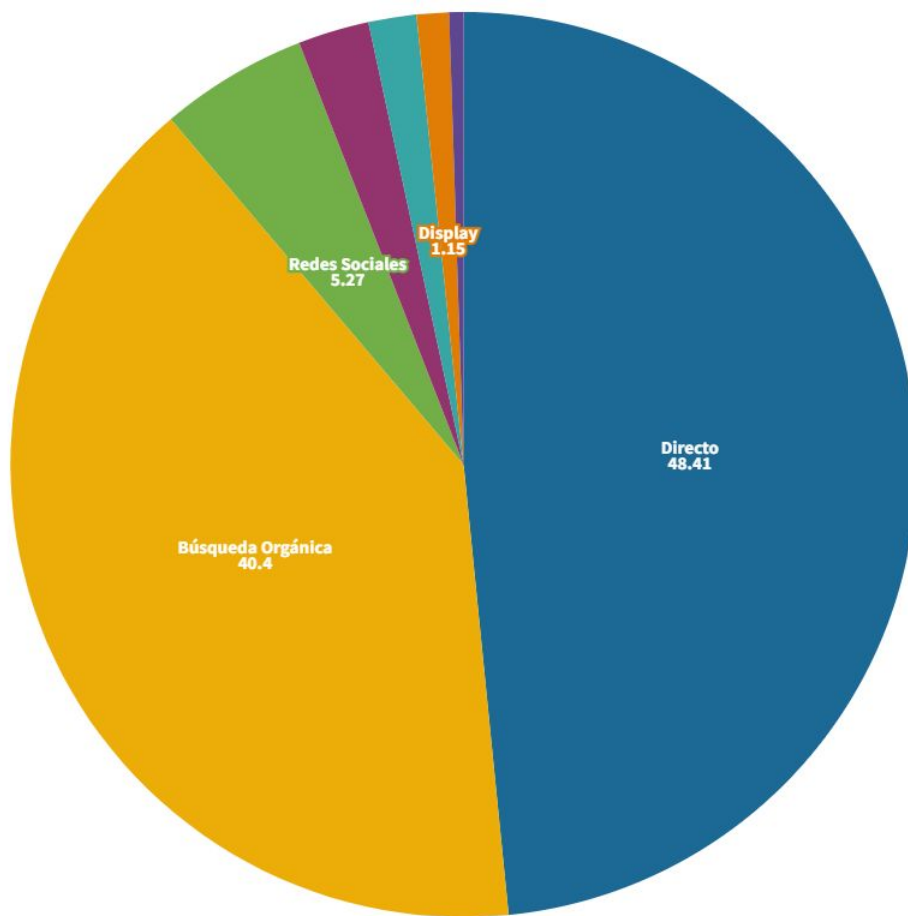
Junio 2023

POSICIÓN	UNIVERSIDAD	PÁGINAS POR VISITA	POSICIÓN	UNIVERSIDAD	PÁGINAS POR VISITA
1	Universidad de las Fuerzas Armadas - ESPE	10.69	11	Escuela Politécnica Nacional	6.41
2	Pontificia Universidad Católica del Ecuador	8.69	12	Universidad Politécnica Salesiana	6.24
3	Universidad Técnica de Manabí	8.32	13	Universidad Tecnológica Israel	6.20
4	Universidad Nacional de Chimborazo	7.76	14	Universidad Católica de Santiago de Guayaquil	6.15
5	Universidad Católica de Cuenca	7.58	15	Universidad de Cuenca	5.9
6	Escuela Superior Politécnica del Litoral	7.51	16	Universidad Técnica Particular de Loja	4.91
7	Escuela Superior Politécnica de Chimborazo	7.39	17	Universidad de las Américas (UDLA)	3.73
8	Universidad UTE	7.23	18	Universidad Espíritu Santo	3.45
9	Universidad Central del Ecuador	7.18	19	Universidad Internacional del Ecuador	2.12
10	Universidad San Francisco de Quito	7.10	20	Universidad del Pacífico Ecuador	1.67

Fuente: Mentinno 2023, basado en los resultados de Similar Web. Investigado el 20 de julio de 2023. Lista de Universidades obtenida de los rankings QS 2023 y [Ranking Times Higher Education de Mejores Universidades de América Latina 2023](#).

Fuentes de Tráfico a sitios web de las mejores universidades del Ecuador (Rankings QS y THE 2023) Junio 2023

Fuente: Mentinno 2023, basado en los resultados de Similar Web. Investigado el 20 de julio de 2023. Lista de Universidades obtenida de los rankings QS 2023 y [Ranking Times Higher Education de Mejores Universidades de América Latina 2023](#).



Búsqueda Orgánica	Búsqueda Pagada	Redes Sociales	Directo	Email	Referidos	Display
40.40%	2.54%	5.27%	48.41%	0.51%	1.71%	1.15%

ACCESIBILIDAD UNIVERSAL





“LA ACCESIBILIDAD *DIGITAL* CONSISTE EN ELIMINAR BARRERAS PARA QUE LAS PERSONAS, ESPECIALMENTE AQUELLAS CON LIMITACIONES FÍSICAS, PUEDAN UTILIZAR LOS MEDIOS DIGITALES Y CONTRIBUIR EN ELLOS.”

- Juan Pablo Del Alcázar Ponce

Accesibilidad Web de las mejores universidades del Ecuador (Rankings QS y THE 2023) Septiembre 2023



POSICIÓN	UNIVERSIDAD	PORCENTAJE DE ACCESIBILIDAD
1	Universidad de las Fuerzas Armadas - ESPE	100%
2	Universidad Nacional de Chimborazo	100%
3	Universidad Católica de Cuenca	100%
4	Universidad Católica de Santiago de Guayaquil	100%
5	Universidad del Pacífico Ecuador	70%
6	Universidad de Cuenca	70%
7	Universidad Técnica de Manabí	66%
8	Escuela Superior Politécnica de Chimborazo	65%
9	Universidad Politécnica Salesiana	64%
10	Universidad Tecnológica Israel	64%

POSICIÓN	UNIVERSIDAD	PORCENTAJE DE ACCESIBILIDAD
11	Universidad UTE	63%
12	Universidad San Francisco de Quito	61%
13	Escuela Superior Politécnica del Litoral	60%
14	Universidad Espíritu Santo	59%
15	Pontificia Universidad Católica del Ecuador	57%
16	Universidad Central del Ecuador	54%
17	Universidad Técnica Particular de Loja	52%
18	Universidad de las Américas (UDLA)	51%
19	Escuela Politécnica Nacional	47%
20	Universidad Internacional del Ecuador*	?

Fuente: Mentinno 2023, basado en resultados de Accessibility Checker. Investigado el 14 de septiembre de 2023.

Nota: La herramienta de análisis Accessibility Checker considera como "insuficiente" a cualquier página con un puntaje menor a 85%. *La institución UIDE no presenta datos debido a restricción de acceso. Los valores mostrados pueden variar según actualizaciones de sitios y plataforma de análisis.

DESEMPEÑO SEO

El SEO (*Search Engine Optimitation*, por sus siglas en inglés) aporta **visibilidad** a las universidades, incrementa visibilidad y resultados no dependientes de publicidad.

Hoy en día, cuando ya nadie quiere buscar más allá de la primera sección de resultados cuando está en busca de una institución educativa, esta estrategia resulta muy útil.

El SEO, al ser usado de **manera correcta y ciertos estándares y estrategias**, incluyendo a la optimización constante del contenido y plataformas, aporta a la generación de tráfico y oportunidades de conversión de visitantes a prospectos y de audiencia desconocida a audiencia vinculada con la institución.



Desempeño SEO de las mejores universidades del Ecuador (Rankings QS y THE 2023)

Septiembre 2023

POSICIÓN	UNIVERSIDAD	Desempeño SEO
1	Universidad Internacional del Ecuador	61%
2	Pontificia Universidad Católica del Ecuador	49%
3	Escuela Superior Politécnica de Chimborazo	47%
4	Universidad del Pacífico Ecuador	47%
5	Universidad de Cuenca	40%
6	Universidad UTE	37%
7	Universidad Nacional de Chimborazo	34%
8	Escuela Politécnica Nacional	33%
9	Universidad Tecnológica Israel	32%
10	Universidad Católica de Santiago de Guayaquil	31%

POSICIÓN	UNIVERSIDAD	Desempeño SEO
11	Universidad Técnica de Manabí	30%
12	Universidad San Francisco de Quito	28%
13	Universidad Politécnica Salesiana	27%
14	Universidad Central del Ecuador	27%
15	Universidad de las Fuerzas Armadas - ESPE	26%
16	Escuela Superior Politécnica del Litoral	25%
17	Universidad Espíritu Santo	25%
18	Universidad Técnica Particular de Loja	24%
19	Universidad Católica de Cuenca	13%
20	Universidad de las Américas (UDLA)	1%

Fuente: Mentinno 2023, con base en el reporte realizado por *Lighthouse*. Investigado el 14 de septiembre de 2023. Lista de Universidades obtenida de los rankings QS 2023 y [Ranking Times Higher Education de Mejores Universidades de América Latina 2023](#).



[Conversemos](#)

MEJORA TUS RESULTADOS HOY

PLANIFICACIÓN DE MEDIOS

Entrenamiento y servicio de creación de planes de medios digitales eficientes que parten de la estrategia y buscan rentabilidad.

ESTRATEGIA DE MARKETING

Acompañamiento y capacitación práctica en áreas centrales de estrategia, crecimiento económico, captación de clientes, estrategias de retención e ingresos recurrentes y medición de resultados.

GESTIÓN DE MEDIOS

Servicio y talleres 100% prácticos de inmersión en planificación, uso y medición de plataformas digitales y analíticas.

MODELOS DE NEGOCIO

Programas personalizados de formación y desarrollo de visión y competencias para adaptar modelos de negocio a la transformación, digitalización y colaboración.

**DONDE VIVEN Y TRABAJAN LOS
GRADUADOS DE LAS MEJORES
UNIVERSIDADES DE ECUADOR**

ALUMNI DE LAS UNIVERSIDADES DE ECUADOR RANKING THE 2022 EN LINKEDIN

Universidad	Alumni en LinkedIn
Universidad Politécnica Salesiana	73.509
Escuela Politécnica Nacional	47.472
Pontificia Universidad Católica del Ecuador	47.314
Universidad de las Fuerzas Armadas – ESPE	45.148
Escuela Superior Politécnica del Litoral	44.862
Universidad Técnica Particular de Loja	40.252
Universidad UTE	32.600
Universidad San Francisco de Quito	32.233
Universidad de Las Américas (UDLA)	31.603
Escuela Superior Politécnica de Chimborazo	20.028
UEES, Universidad Espíritu Santo	16.045
Universidad Católica de Cuenca	11.412
Universidad Nacional de Chimborazo	10.295

Fuente: Mentinno con base en información de LinkedIn University Pages consultada el 15 de julio de 2022

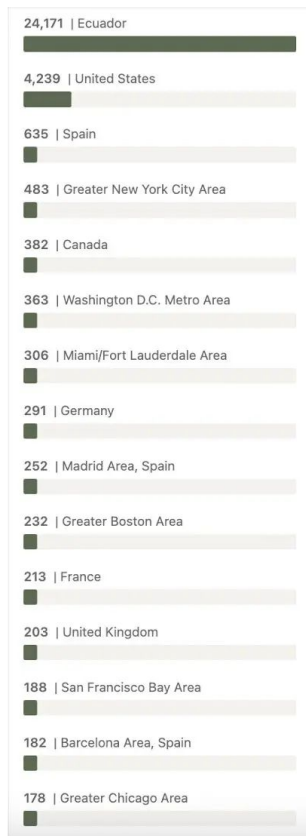


MENTINNO
INTELIGENCIA & ANALÍTICA DE NEGOCIOS

Fuente: Mentinno, 2022 con base en información de LinkedIn *University Pages*. Consultada el 15 de julio de 2022

DÓNDE VIVEN Y TRABAJAN LOS ALUMNOS DE UNIVERSIDADES (LINKEDIN, 2022)

UNIVERSIDAD SAN FRANCISCO DE QUITO



Dónde viven los ex alumnos



Alumni en LinkedIn: 32.233
(Julio 2022)


Dónde trabajan los ex alumnos



Fuente: Mentinno con base en información de LinkedIn University Pages consultada el 15 de julio de 2022

DÓNDE VIVEN Y TRABAJAN LOS ALUMNOS DE UNIVERSIDADES (LINKEDIN, 2022)

UNIVERSIDAD DE ESPECIALIDADES ESPÍRITU SANTO



Dónde viven los ex alumnos



Alumni en LinkedIn: 16.045
(Julio 2022)

Dónde trabajan los ex alumnos



Fuente: Mentinno con base en información de LinkedIn University Pages consultada el 15 de julio de 2022

DÓNDE VIVEN Y TRABAJAN LOS ALUMNOS DE UNIVERSIDADES (LINKEDIN, 2022)

ESCUELA SUPERIOR POLITÉCNICA DEL LITORAL ESPOL



Dónde viven los ex alumnos



Alumni en LinkedIn: 44.862
(Julio 2022)

Dónde trabajan los ex alumnos



Fuente: Mentinno con base en información de LinkedIn University Pages consultada el 15 de julio de 2022

DÓNDE VIVEN Y TRABAJAN LOS ALUMNOS DE UNIVERSIDADES (LINKEDIN, 2022)

ESCUELA POLITÉCNICA NACIONAL, EPN



Dónde viven los ex alumnos

Escuela Politécnica Nacional



Alumni en LinkedIn: 47.472
(Julio 2022)

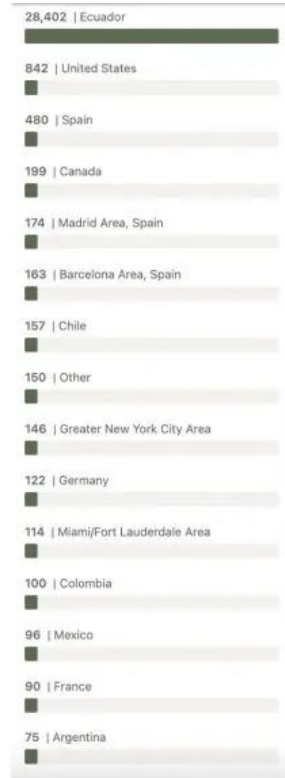
Dónde trabajan los ex alumnos

Fuente: Mentinno con base en información de LinkedIn *University Pages* consultada el 15 de julio de 2022



DÓNDE VIVEN Y TRABAJAN LOS ALUMNOS DE UNIVERSIDADES (LINKEDIN, 2022)

UNIVERSIDAD DE LAS AMÉRICAS, UDLA



Dónde viven los ex alumnos



Alumni en LinkedIn: **31.603**
(Julio 2022)

Dónde trabajan los ex alumnos



Fuente: Mentinno con base en información de LinkedIn University Pages consultada el 15 de julio de 2022

DÓNDE VIVEN Y TRABAJAN LOS ALUMNOS DE UNIVERSIDADES (LINKEDIN, 2022)

PONTIFICIA UNIVERSIDAD CATÓLICA DEL ECUADOR, PUCE



Dónde viven los ex alumnos

Universidad Católica del Ecuador



PUCE

**Alumni en LinkedIn: 47.314
(Julio 2022)**

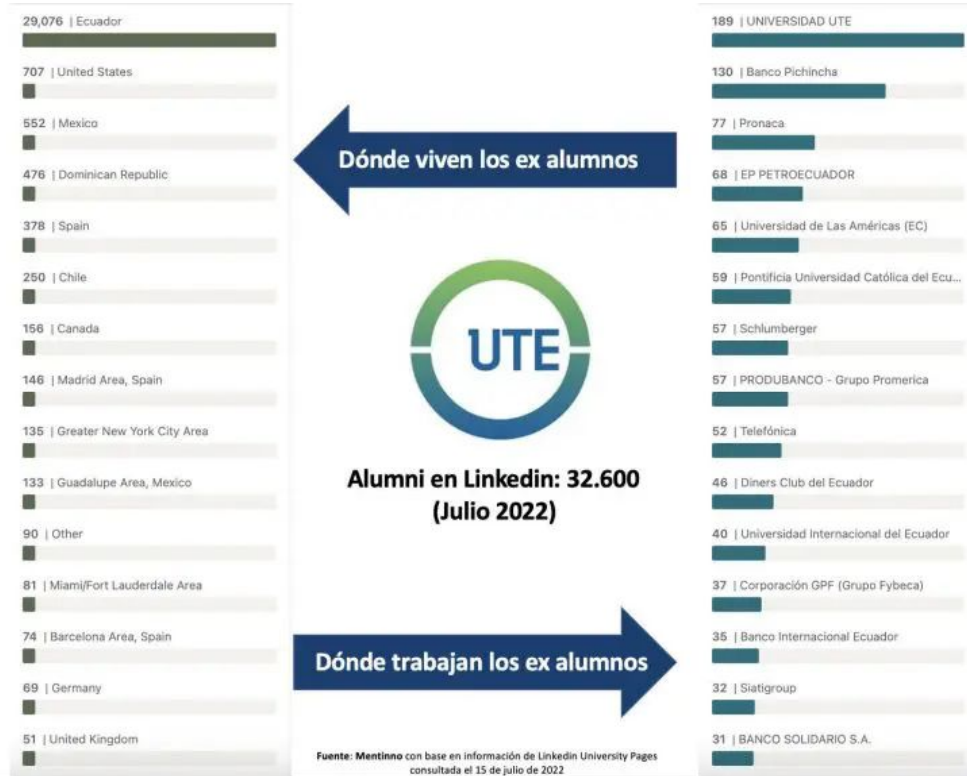
Dónde trabajan los ex alumnos



Fuente: Mentinno con base en información de LinkedIn University Pages consultada el 15 de julio de 2022

DÓNDE VIVEN Y TRABAJAN LOS ALUMNOS DE UNIVERSIDADES (LINKEDIN, 2022)

UNIVERSIDAD UTE



DÓNDE VIVEN Y TRABAJAN LOS ALUMNOS DE UNIVERSIDADES (LINKEDIN, 2022)

UNIVERSIDAD DE LAS FUERZAS ARMADAS – ESPE



Dónde viven los ex alumnos

Universidad de las Fuerzas Armadas



**Alumni en LinkedIn: 45.148
(Julio 2022)**

Dónde trabajan los ex alumnos



Fuente: Mentinno con base en información de LinkedIn University Pages consultada el 15 de julio de 2022

DÓNDE VIVEN Y TRABAJAN LOS ALUMNOS DE UNIVERSIDADES (LINKEDIN, 2022)

UNIVERSIDAD POLITÉCNICA SALESIANA



Dónde viven los ex alumnos

Universidad Politécnica Salesiana



Alumni en LinkedIn: 73.509
(Julio 2022)

Dónde trabajan los ex alumnos



Fuente: Mentinno con base en información de LinkedIn University Pages consultada el 15 de julio de 2022

DÓNDE VIVEN Y TRABAJAN LOS ALUMNOS DE UNIVERSIDADES (LINKEDIN, 2022)

UNIVERSIDAD CATÓLICA DE CUENCA



Dónde viven los ex alumnos



Alumni en LinkedIn: 11.412
(Julio 2022)

Dónde trabajan los ex alumnos



Fuente: Mentinno con base en información de LinkedIn University Pages consultada el 15 de julio de 2022.

DÓNDE VIVEN Y TRABAJAN LOS ALUMNOS DE UNIVERSIDADES (LINKEDIN, 2022)

ESCUELA SUPERIOR POLITÉCNICA DE CHIMBORAZO



Dónde viven los ex alumnos



Alumni en LinkedIn: 20.028
(Julio 2022)

Dónde trabajan los ex alumnos



Fuente: Mentinno con base en información de LinkedIn University Pages consultada el 15 de julio de 2022

DÓNDE VIVEN Y TRABAJAN LOS ALUMNOS DE UNIVERSIDADES (LINKEDIN, 2022)

UNIVERSIDAD NACIONAL DE CHIMBORAZO



Dónde viven los ex alumnos



Alumni en LinkedIn: 10.295
(Julio 2022)

Dónde trabajan los ex alumnos



Fuente: Mentinno con base en información de LinkedIn University Pages consultada el 15 de julio de 2022

DÓNDE VIVEN Y TRABAJAN LOS ALUMNOS DE UNIVERSIDADES (LINKEDIN, 2022)

UNIVERSIDAD TÉCNICA PARTICULAR DE LOJA, UTPL



Dónde viven los ex alumnos

Universidad Técnica Particular de Loja



Alumni en LinkedIn: 40.252
(Julio 2022)



Dónde trabajan los ex alumnos



Fuente: Mentinno con base en información de LinkedIn University Pages consultada el 15 de julio de 2022.

***RANKING* DE ESTUDIANTES
UNIVERSITARIOS EN
LINKEDIN**

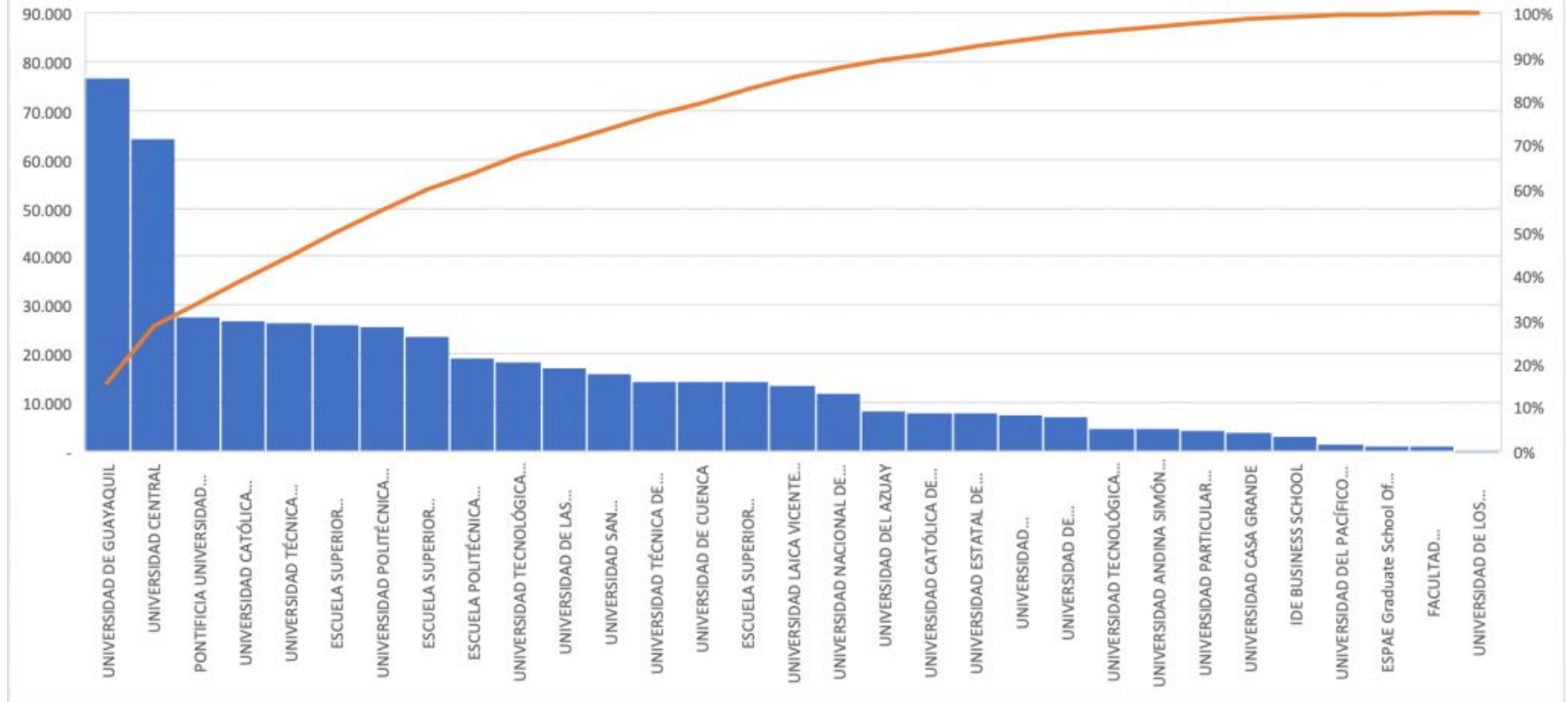
RANKING ESTUDIANTES UNIVERSITARIOS DE ECUADOR EN LINKEDIN

FUENTE: Elaborado por Mentinnno - Formación Gerencial. LinkedIn Sales Navigator. Consultado el 18 de octubre de 2019. Variables consideradas: Ecuador + Universidades. Nota: Aparecen Universidades indexadas en LinkedIn a las cuales están vinculados perfiles de usuarios en reportes de Sales Navigator.

OCTUBRE 2019		
UNIVERSIDAD	USUARIOS	%
UNIVERSIDAD DE GUAYAQUIL	76,840	15.4%
UNIVERSIDAD CENTRAL	64,466	12.9%
PONTIFICIA UNIVERSIDAD CATÓLICA DEL ECUADOR	27,477	5.5%
UNIVERSIDAD CATÓLICA SANTIAGO DE GUAYAQUIL	26,936	5.4%
UNIVERSIDAD TÉCNICA PARTICULAR DE LOJA	26,440	5.3%
ESCUELA SUPERIOR POLITÉCNICA DEL LITORAL	26,171	5.2%
UNIVERSIDAD POLITÉCNICA SALESIANA	25,472	5.1%
ESCUELA SUPERIOR POLITÉCNICA DEL EJÉRCITO	23,655	4.7%
ESCUELA POLITÉCNICA NACIONAL	19,315	3.9%
UNIVERSIDAD TECNOLÓGICA EQUINOCCIAL	18,539	3.7%
UNIVERSIDAD DE LAS AMÉRICAS	16,994	3.4%
UNIVERSIDAD SAN FRANCISCO DE QUITO	16,047	3.2%
UNIVERSIDAD TÉCNICA DE AMBATO	14,479	2.9%
UNIVERSIDAD DE CUENCA	14,422	2.9%
ESCUELA SUPERIOR POLITÉCNICA DE CHIMBORAZO	14,149	2.8%
UNIVERSIDAD LAICA VICENTE ROCAFUERTE	13,536	2.7%
UNIVERSIDAD NACIONAL DE LOJA	11,965	2.4%
UNIVERSIDAD DEL AZUAY	8,158	1.6%
UNIVERSIDAD CATÓLICA DE CUENCA	7,806	1.6%
UNIVERSIDAD ESTATAL DE MILAGRO	7,781	1.6%
UNIVERSIDAD INTERNACIONAL DEL ECUADOR	7,269	1.5%
UNIVERSIDAD DE ESPECIALIDADES ESPÍRITU SANTO	7,196	1.4%
UNIVERSIDAD TECNOLÓGICA INDOAMÉRICA	4,641	0.9%
UNIVERSIDAD ANDINA SIMÓN BOLIVAR	4,459	0.9%
UNIVERSIDAD PARTICULAR INTERNACIONAL SEK	4,307	0.9%
UNIVERSIDAD CASA GRANDE	3,717	0.7%
IDE BUSINESS SCHOOL	3,082	0.6%
UNIVERSIDAD DEL PACÍFICO ECUADOR	1,275	0.3%
ESPAE Graduate School Of Management ESPOL	825	0.2%
FACULTAD LATINOAMERICANA DE CIENCIAS SOCIALES	815	0.2%
UNIVERSIDAD DE LOS HEMISFERIOS	309	0.1%
TOTAL	498,543	100%

2019

Estudiantes de Ecuador en LinkedIn vinculados a universidades locales.



FUENTE: Elaborado por Mentinno - Formación Gerencial. LinkedIn *Sales Navigator*. Consultado el 18 de octubre de 2020. Variables consideradas: Ecuador + Universidades. Nota: Aparecen Universidades indexadas en LinkedIn a las cuales están vinculados perfiles de usuarios en reportes de Sales Navigator.

RANKING ESTUDIANTES UNIVERSITARIOS DE ECUADOR EN LINKEDIN

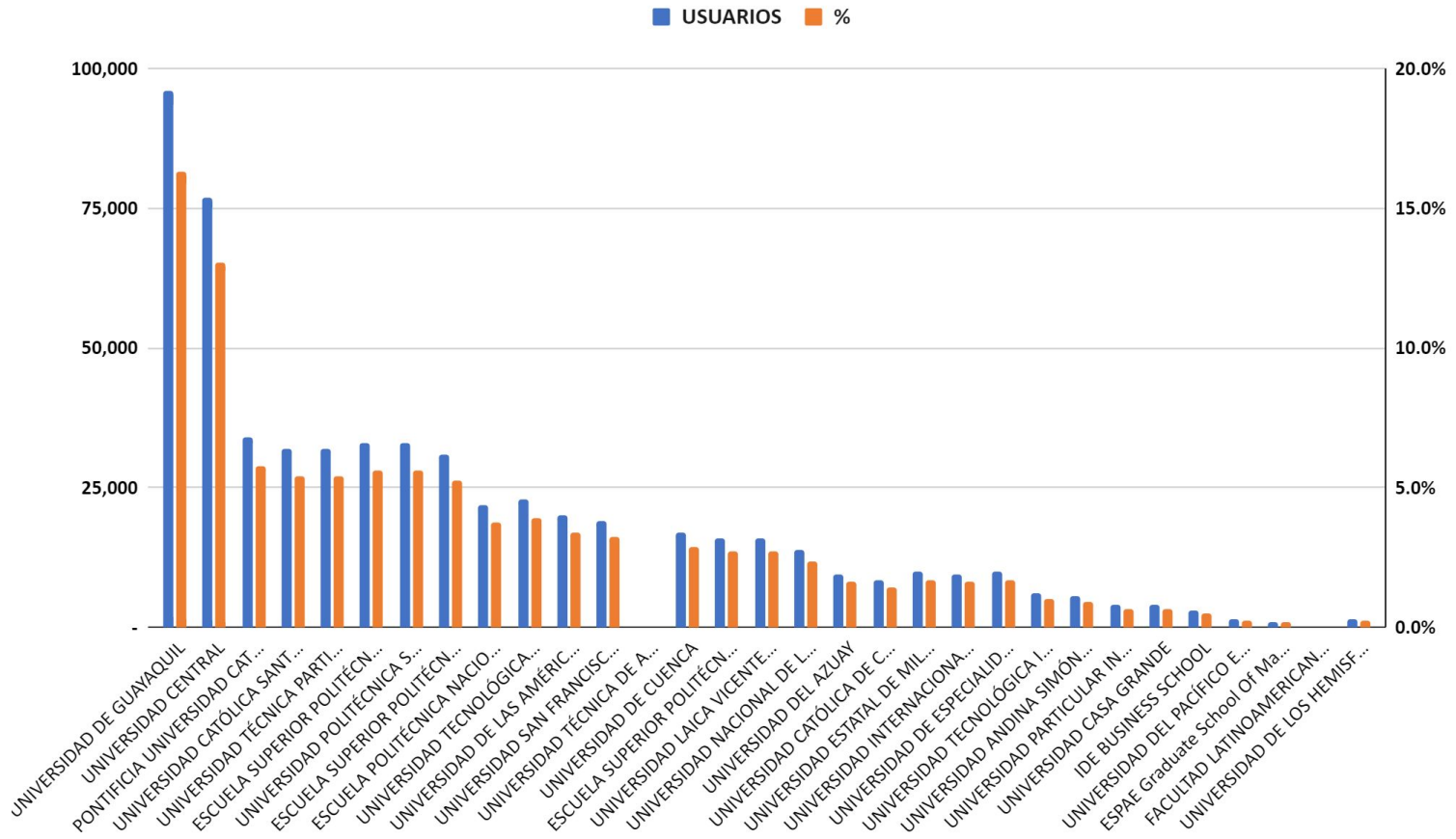
FUENTE: Elaborado por Mentinnno - Formación Gerencial. En base a información disponible en LinkedIn Sales Navigator. Consultado el 8 de diciembre de 2022. Variables consideradas: Ecuador + Universidades. Nota: Aparecen Universidades indexadas en LinkedIn a las cuales están vinculados perfiles de usuarios en reportes de Sales Navigator.

DICIEMBRE 2020		
UNIVERSIDAD	USUARIOS	%
UNIVERSIDAD DE GUAYAQUIL	96,000	16.3%
UNIVERSIDAD CENTRAL	77,000	13.1%
PONTIFICIA UNIVERSIDAD CATÓLICA DEL ECUADOR	34,000	5.8%
UNIVERSIDAD CATÓLICA SANTIAGO DE GUAYAQUIL	32,000	5.4%
UNIVERSIDAD TÉCNICA PARTICULAR DE LOJA	32,000	5.4%
ESCUELA SUPERIOR POLITÉCNICA DEL LITORAL	33,000	5.6%
UNIVERSIDAD POLITÉCNICA SALESIANA	33,000	5.6%
ESCUELA SUPERIOR POLITÉCNICA DEL EJÉRCITO	31,000	5.3%
ESCUELA POLITÉCNICA NACIONAL	22,000	3.7%
UNIVERSIDAD TECNOLÓGICA EQUINOCCIAL	23,000	3.9%
UNIVERSIDAD DE LAS AMÉRICAS	20,000	3.4%
UNIVERSIDAD SAN FRANCISCO DE QUITO	19,000	3.2%
UNIVERSIDAD TÉCNICA DE AMBATO		0.0%
UNIVERSIDAD DE CUENCA	17,000	2.9%
ESCUELA SUPERIOR POLITÉCNICA DE CHIMBORAZO	16,000	2.7%
UNIVERSIDAD LAICA VICENTE ROCAFUERTE	16,000	2.7%
UNIVERSIDAD NACIONAL DE LOJA	14,000	2.4%
UNIVERSIDAD DEL AZUAY	9,500	1.6%
UNIVERSIDAD CATÓLICA DE CUENCA	8,500	1.4%
UNIVERSIDAD ESTATAL DE MILAGRO	10,000	1.7%
UNIVERSIDAD INTERNACIONAL DEL ECUADOR	9,500	1.6%
UNIVERSIDAD DE ESPECIALIDADES ESPÍRITU SANTO	10,000	1.7%
UNIVERSIDAD TECNOLÓGICA INDOAMÉRICA	6,000	1.0%
UNIVERSIDAD ANDINA SIMÓN BOLIVAR	5,500	0.9%
UNIVERSIDAD PARTICULAR INTERNACIONAL SEK	4,000	0.7%
UNIVERSIDAD CASA GRANDE	4,000	0.7%
IDE BUSINESS SCHOOL	3,000	0.5%
UNIVERSIDAD DEL PACÍFICO ECUADOR	1,500	0.3%
ESPAE Graduate School Of Management ESPOL	1,000	0.2%
FACULTAD LATINOAMERICANA DE CIENCIAS SOCIALES		0.0%
UNIVERSIDAD DE LOS HEMISFERIOS	1,500	0.3%
TOTAL	589,000	100%

2020

Estudiantes de Ecuador en LinkedIn vinculados a universidades locales.

2020



FUENTE: Elaborado por Mentinno - Formación Gerencial. En base a información disponible en LinkedIn Sales Navigator. Consultado el 8 de diciembre de 2022. Variables consideradas: Ecuador + Universidades. Nota: Aparecen Universidades indexadas en LinkedIn a las cuales están vinculados perfiles de usuarios en reportes de Sales Navigator.

RANKING ESTUDIANTES UNIVERSITARIOS DE ECUADOR EN LINKEDIN

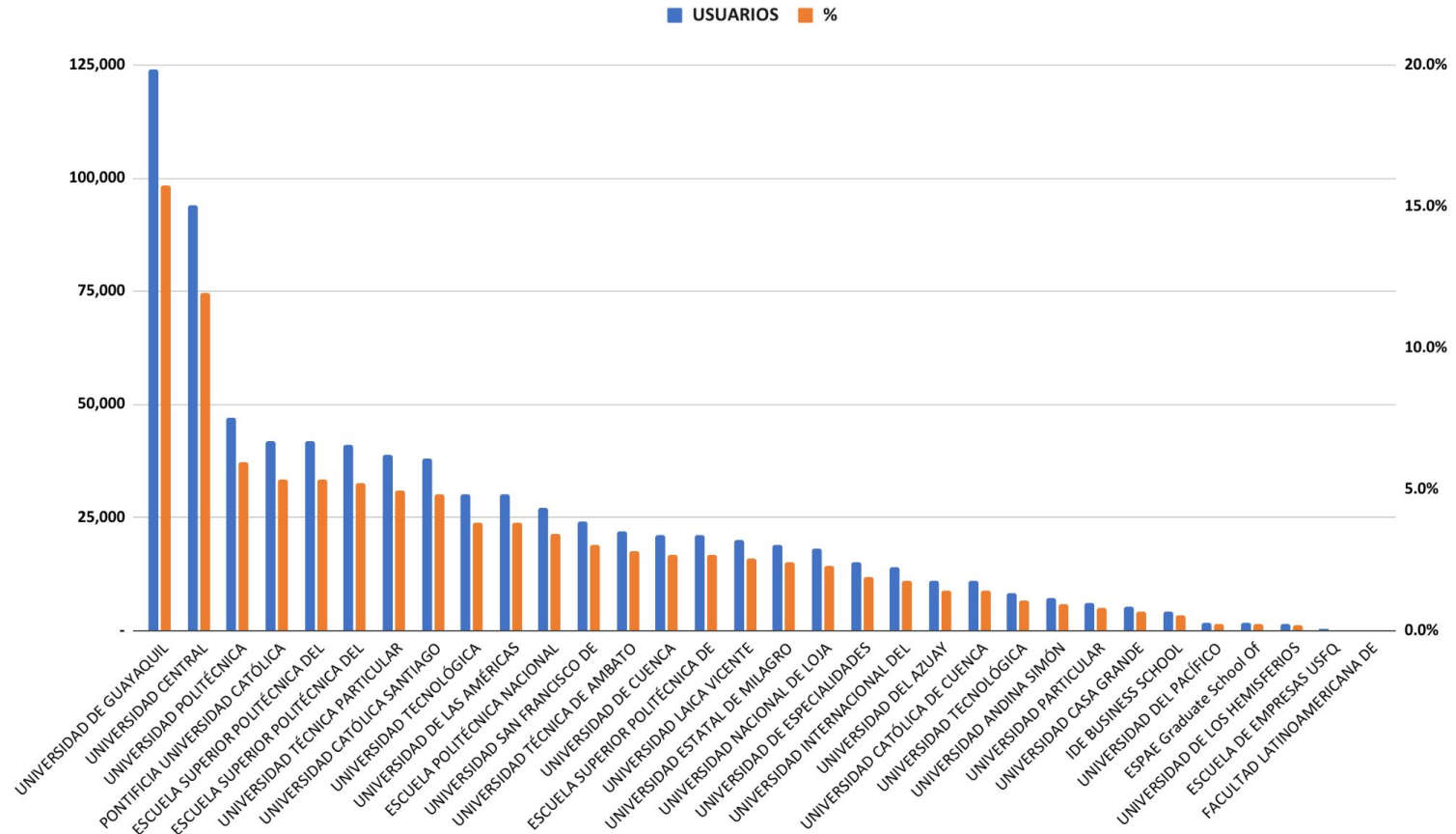
FUENTE: Elaborado por Mentinno. Con base en información disponible en LinkedIn Sales Navigator. Consultado el 9 de enero de 2023. Variables consideradas: Ecuador + Universidades. Nota: Aparecen Universidades indexadas en LinkedIn a las cuales están vinculados perfiles de usuarios en reportes de Sales Navigator.

RANKING ESTUDIANTES UNIVERSITARIOS DE ECUADOR EN LINKEDIN		
ENERO 2023		
UNIVERSIDAD	USUARIOS	%
UNIVERSIDAD DE GUAYAQUIL	124,000	15.8%
UNIVERSIDAD CENTRAL	94,000	11.9%
UNIVERSIDAD POLITÉCNICA SALESIANA	47,000	6.0%
PONTIFICIA UNIVERSIDAD CATÓLICA DEL ECUADOR	42,000	5.3%
ESCUELA SUPERIOR POLITÉCNICA DEL EJÉRCITO	42,000	5.3%
ESCUELA SUPERIOR POLITÉCNICA DEL LITORAL	41,000	5.2%
UNIVERSIDAD TÉCNICA PARTICULAR DE LOJA	39,000	5.0%
UNIVERSIDAD CATÓLICA SANTIAGO DE GUAYAQUIL	38,000	4.8%
UNIVERSIDAD TECNOLÓGICA EQUINOCCIAL	30,000	3.8%
UNIVERSIDAD DE LAS AMÉRICAS	30,000	3.8%
ESCUELA POLITÉCNICA NACIONAL	27,000	3.4%
UNIVERSIDAD SAN FRANCISCO DE QUITO	24,000	3.1%
UNIVERSIDAD TÉCNICA DE AMBATO	22,000	2.8%
UNIVERSIDAD DE CUENCA	21,000	2.7%
ESCUELA SUPERIOR POLITÉCNICA DE CHIMBORAZO	21,000	2.7%
UNIVERSIDAD LAICA VICENTE ROCAFUERTE	20,000	2.5%
UNIVERSIDAD ESTATAL DE MILAGRO	19,000	2.4%
UNIVERSIDAD NACIONAL DE LOJA	18,000	2.3%
UNIVERSIDAD DE ESPECIALIDADES ESPÍRITU SANTO	15,000	1.9%
UNIVERSIDAD INTERNACIONAL DEL ECUADOR	14,000	1.8%
UNIVERSIDAD DEL AZUAY	11,000	1.4%
UNIVERSIDAD CATÓLICA DE CUENCA	11,000	1.4%
UNIVERSIDAD TECNOLÓGICA INDAMÉRICA	8,300	1.1%
UNIVERSIDAD ANDINA SIMÓN BOLIVAR	7,300	0.9%
UNIVERSIDAD PARTICULAR INTERNACIONAL SEK	6,200	0.8%
UNIVERSIDAD CASA GRANDE	5,400	0.7%
IDE BUSINESS SCHOOL	4,200	0.5%
UNIVERSIDAD DEL PACÍFICO ECUADOR	1,800	0.2%
ESPAE Graduate School Of Management ESPOL	1,800	0.2%
UNIVERSIDAD DE LOS HEMISFERIOS	1,500	0.2%
ESCUELA DE EMPRESAS USFQ	268	0.0%
FACULTAD LATINOAMERICANA DE CIENCIAS SOCIALES		0.0%
TOTAL	786,768	100%

2023

Estudiantes de Ecuador en LinkedIn vinculados a universidades locales.

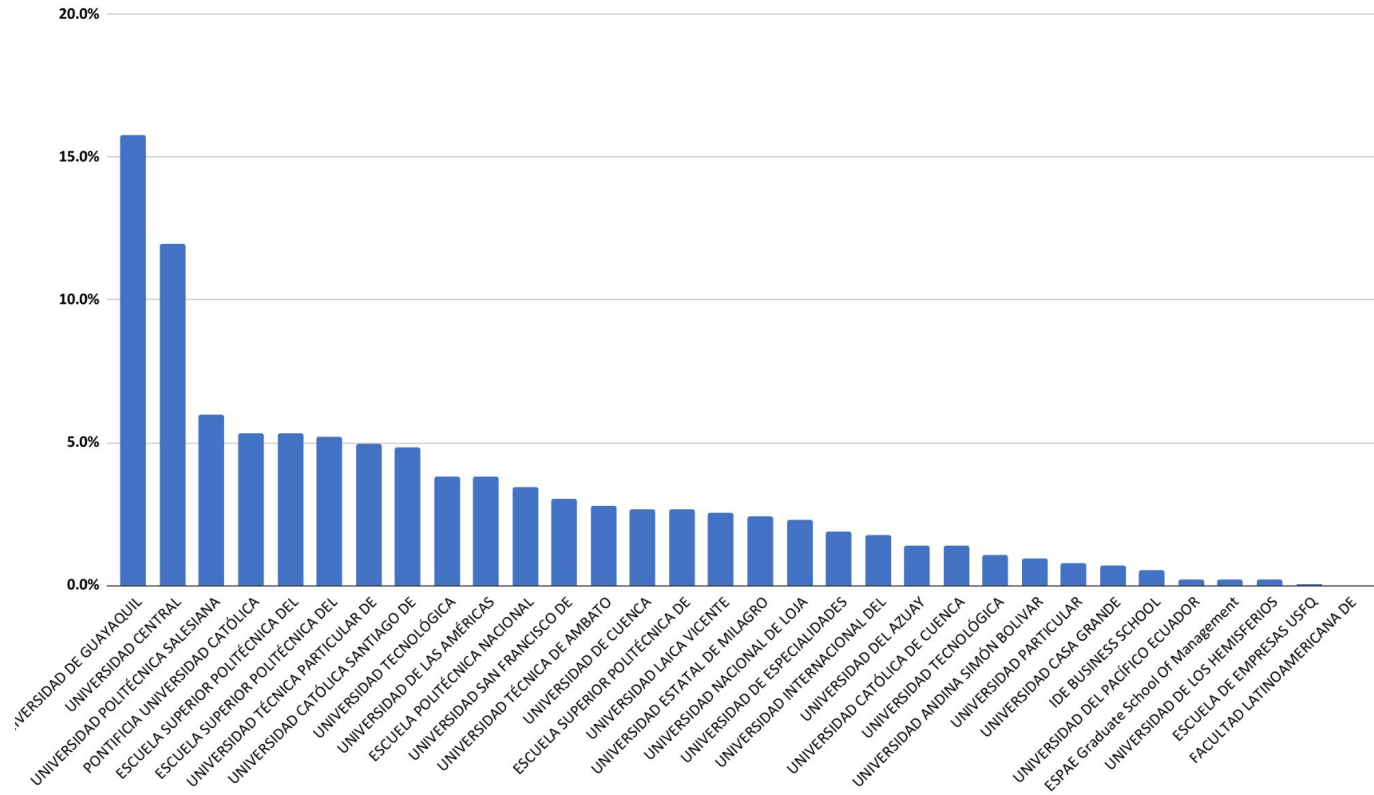
2023



FUENTE: Elaborado por Mentinno. Con base a información disponible en LinkedIn *Sales Navigator*. Consultado el 9 de enero de 2023. Variables consideradas: Ecuador + Universidades. Nota: Aparecen Universidades indexadas en LinkedIn a las cuales están vinculados perfiles de usuarios en reportes de *Sales Navigator*.

Porcentaje de Estudiantes de Ecuador en LinkedIn vinculados a universidades locales.

2023



FUENTE: Elaborado por Mentinno. Con base a información disponible en LinkedIn *Sales Navigator*. Consultado el 9 de enero de 2023. Variables consideradas: Ecuador + Universidades. Nota: Aparecen Universidades indexadas en LinkedIn a las cuales están vinculados perfiles de usuarios en reportes de *Sales Navigator*.

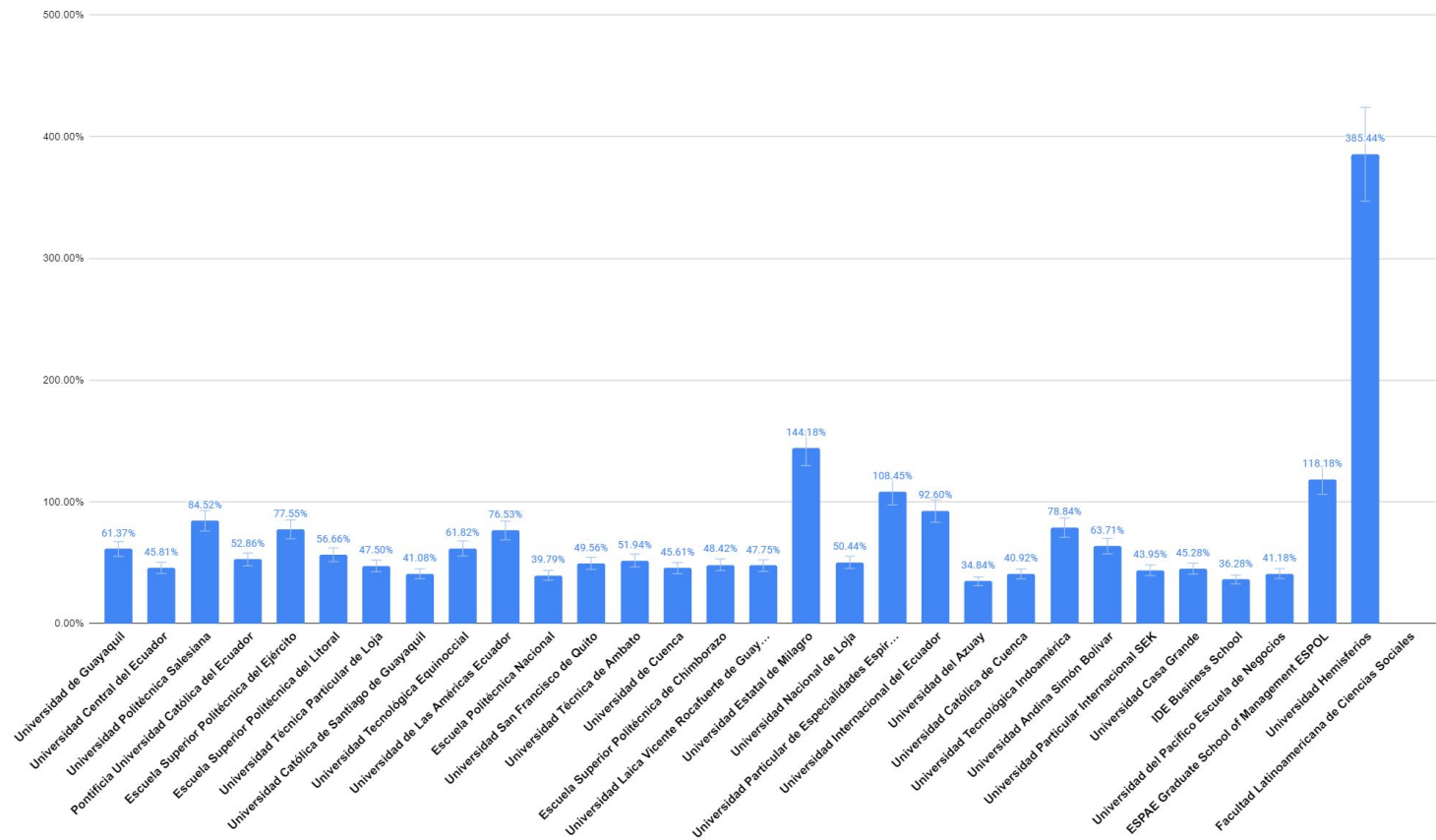
Variación total, Usuarios LinkedIn de universidades 2019 - 2023

FUENTE: Elaborado por Mentinno. Con base en información disponible en LinkedIn Sales Navigator. Consultado el 9 de enero de 2023. Variables consideradas: Ecuador + Universidades. Nota: Aparecen Universidades indexadas en LinkedIn a las cuales están vinculados perfiles de usuarios en reportes de Sales Navigator.

UNIVERSIDAD	USUARIOS 2019 (EN MILES)	USUARIOS 2020 (EN MILES)	USUARIOS 2023 (EN MILES)	VARIACIÓN 2019 - 2023
Universidad de Guayaquil	76,840.00	96,000.00	124,000.00	61.37%
Universidad Central del Ecuador	64,466.00	70,000.00	94,000.00	45.81%
Universidad Politécnica Salesiana	25,472.00	33,000.00	47,000.00	84.52%
Pontificia Universidad Católica del Ecuador	27,477.00	34,000.00	42,000.00	52.86%
Escuela Superior Politécnica del Ejército	23,655.00	31,000.00	42,000.00	77.55%
Escuela Superior Politécnica del Litoral	26,171.00	33,000.00	41,000.00	56.66%
Universidad Técnica Particular de Loja	26,440.00	32,000.00	39,000.00	47.50%
Universidad Católica de Santiago de Guayaquil	26,936.00	32,000.00	38,000.00	41.08%
Universidad Tecnológica Equinoccial	18,539.00	23,000.00	30,000.00	61.82%
Universidad de Las Américas Ecuador	16,994.00	20,000.00	30,000.00	76.53%
Escuela Politécnica Nacional	19,315.00	22,000.00	27,000.00	39.79%
Universidad San Francisco de Quito	16,047.00	19,000.00	24,000.00	49.56%
Universidad Técnica de Ambato	14,479.00		22,000.00	51.94%
Universidad de Cuenca	14,422.00	17,000.00	21,000.00	45.61%
Escuela Superior Politécnica de Chimborazo	14,149.00	16,000.00	21,000.00	48.42%
Universidad Laica Vicente Rocafuerte de Guayaquil	13,536.00	16,000.00	20,000.00	47.75%
Universidad Estatal de Milagro	7,781.00	10,000.00	19,000.00	144.18%
Universidad Nacional de Loja	11,965.00	14,000.00	18,000.00	50.44%
Universidad Particular de Especialidades Espíritu Santo	7,196.00	10,000.00	15,000.00	108.45%
Universidad Internacional del Ecuador	7,269.00	9,500.00	14,000.00	92.60%
Universidad del Azuay	8,158.00	9,500.00	11,000.00	34.84%
Universidad Católica de Cuenca	7,806.00	8,500.00	11,000.00	40.92%
Universidad Tecnológica Indoamérica	4,641.00	6,000.00	8,300.00	78.84%
Universidad Andina Simón Bolívar	4,459.00	5,500.00	7,300.00	63.71%
Universidad Particular Internacional SEK	4,307.00	4,000.00	6,200.00	43.95%
Universidad Casa Grande	3,717.00	4,000.00	5,400.00	45.28%
IDE Business School	3,082.00	3,000.00	4,200.00	36.28%
Universidad del Pacífico Escuela de Negocios	1,275.00	1,500.00	1,800.00	41.18%
ESPAE Graduate School of Management ESPOL	825.00	1,000.00	1,800.00	118.18%
Universidad Hemisferios	309.00	1,500.00	1,500.00	385.44%
Facultad Latinoamericana de Ciencias Sociales	815.00			

Porcentaje de crecimiento de Estudiantes de Ecuador en LinkedIn vinculados a universidades locales.

2019 - 2020 - 2023



FUENTE: Elaborado por Mentinno. Con base a información disponible en LinkedIn *Sales Navigator*. Consultado el 9 de enero de 2023. Variables consideradas: Ecuador + Universidades. Nota: Aparecen Universidades indexadas en LinkedIn a las cuales están vinculados perfiles de usuarios en reportes de *Sales Navigator*.

INTELIGENCIA ANALÍTICA PARA TU MARCA



INDUSTRIA Y COMPETIDORES

Tu propio informe con análisis personalizado enfocado en tu industria, competidores y procesos en el *journey* de servicio digital comparativos.

ANALÍTICA DE PLATAFORMAS

Análisis y descubrimiento de comportamiento y oportunidades desde plataformas CRM, servicio, *web*, *apps*, *blogs*, catálogos virtuales y portales de *e-commerce* de la marca.

ANÁLISIS DE CLIENTES Y AUDIENCIAS

Análítica de clientes para clasificación por valor y predicción de compras o abandono. Informes de análisis de comportamiento, tendencias, búsquedas de intención y necesidades de audiencias y prospectos.

PLAN DE ANALÍTICA Y DATOS

Alineación y definición de estrategia de analítica y datos interna para resolución de problemas y oportunidades integradas a reportes y plataformas que hagan de los datos un activo accionable para toma de decisiones y automatización.

[Conversemos](#)

**UNIVERSIDADES
JÓVENES DEL
ECUADOR
RANKING 2023**

RANKING *TIMES HIGHER EDUCATION* UNIVERSIDADES JÓVENES DE ECUADOR 2023 - 2022



Posición Ecuador 2023	Posición Mundial 2023	Universidad	Puntaje General
1	351 - 400	Universidad San Francisco de Quito	28.3 - 30.9
2	501+	Universidad Politécnica Salesiana	13.4 - 22.5
3	No especificado	Universidad Tecnológica Israel	No especificado
4	No especificado	Universidad de las Américas (UDLA)	No especificado
5	No especificado	Universidad Nacional de Chimborazo	No especificado
6	No especificado	Universidad del Pacífico Ecuador	No especificado
7	No especificado	Universidad UTE	No especificado

Posición Ecuador 2022	Posición Mundial 2022	Universidad	Puntaje General
1	251 - 300	Universidad San Francisco de Quito	30.9 - 34.4
2	401+	Universidad Politécnica Salesiana	14.0 - 25.0
3	No especificado	Universidad Tecnológica Israel	No especificado
4	No especificado	Universidad de las Américas (UDLA)	No especificado
5	No especificado	Universidad Nacional de Chimborazo	No especificado
6	No especificado	Universidad Espíritu Santo	No especificado
7	No especificado	Universidad del Pacífico Ecuador	No especificado
8	No especificado	Universidad UTE	No especificado

Fuente: [Times Higher Education: Young University Ranking](#).

Nota: Las clasificaciones de Universidades Jóvenes de Times Higher Education enumeran las mejores universidades del mundo que tienen 50 años o menos.

**RANKINGS 2023 DE
MEJORES
UNIVERSIDADES
DEL ECUADOR**

MEJORES UNIVERSIDADES DEL ECUADOR - RANKING MUNDIAL 2024



RANKING **TIMES HIGHER EDUCATION:** RANKING MUNDIAL: **ECUADOR (2024)**



UNIVERSIDAD	POSICIÓN ECUADOR 2024	POSICIÓN MUNDIAL 2024
Universidad San Francisco de Quito	1	1001- 1200
Escuela Superior Politécnica del Litoral	2	1201 - 1500
Escuela Politécnica Nacional	3	1501+
Universidad de las Fuerzas Armadas - ESPE	4	1501+
Universidad Politécnica Salesiana	5	1501+
Pontificia Universidad Católica del Ecuador	6	1501+
Universidad Técnica Particular de Loja	7	1501+
Universidad Católica de Cuenca	8	1501+
Escuela Superior Politécnica de Chimborazo	9	No disponible

UNIVERSIDAD	POSICIÓN ECUADOR 2024	POSICIÓN MUNDIAL 2024
Universidad Internacional del Ecuador	10	No disponible
Universidad Tecnológica Israel	11	No disponible
Universidad de las Américas (UDLA)	12	No disponible
Universidad Nacional de Chimborazo	13	No disponible
Universidad del Pacífico Ecuador	14	No disponible
Universidad Técnica de Manabí	15	No disponible
Universidad Espíritu Santo	16	No disponible
Universidad UTE	17	No disponible

Fuente: [Times Higher Education: World University Rankings 2024](#). Publicado el 27 de septiembre de 2024.

RANKING **TIMES HIGHER EDUCATION:** MEJOR UNIVERSIDAD DEL ECUADOR POR **PUNTAJE GENERAL (2024)**



MENTINNO
INTELIGENCIA & ANALÍTICA DE NEGOCIOS

POSICIÓN	UNIVERSIDAD	PUNTAJE GENERAL
1	Universidad San Francisco de Quito	28.3 - 32.6
2	Escuela Superior Politécnica del Litoral	22.8 - 28.2
3	Escuela Politécnica Nacional	9.7 - 22.7
4	Universidad de las Fuerzas Armadas - ESPE	9.7 - 22.7
5	Universidad Politécnica Salesiana	9.7 - 22.7
6	Pontificia Universidad Católica del Ecuador	9.7 - 22.7
7	Universidad Técnica Particular de Loja	9.7 - 22.7
8	Universidad Católica de Cuenca	9.7 - 22.7

POSICIÓN	UNIVERSIDAD	PUNTAJE GENERAL
9	Escuela Superior Politécnica de Chimborazo	No disponible
10	Universidad Internacional del Ecuador	No disponible
11	Universidad Tecnológica Israel	No disponible
12	Universidad de las Américas (UDLA)	No disponible
13	Universidad Nacional de Chimborazo	No disponible
14	Universidad del Pacífico Ecuador	No disponible
15	Universidad Técnica de Manabí	No disponible
16	Universidad Espíritu Santo	No disponible
17	Universidad UTE	No disponible

Fuente: [Times Higher Education: World University Rankings 2024](#). Publicado el 27 de septiembre de 2024.

RANKING **TIMES HIGHER EDUCATION:** UNIVERSIDAD DEL ECUADOR CON MÁS IMPACTO EN **ENSEÑANZA Y APRENDIZAJE (2024).**



MENTINNO
INTELIGENCIA & ANALÍTICA DE NEGOCIOS

POSICIÓN	UNIVERSIDAD	ENSEÑANZA Y APRENDIZAJE
1	Universidad San Francisco de Quito	22.3
2	Escuela Superior Politécnica del Litoral	20.4
3	Escuela Politécnica Nacional	18.2
4	Universidad de las Fuerzas Armadas - ESPE	15.9
5	Pontificia Universidad Católica del Ecuador	12.2
6	Universidad Politécnica Salesiana	11.6
7	Universidad Técnica Particular de Loja	10.6
8	Universidad Católica de Cuenca	No disponible

POSICIÓN	UNIVERSIDAD	ENSEÑANZA Y APRENDIZAJE
9	Escuela Superior Politécnica de Chimborazo	No disponible
10	Universidad Internacional del Ecuador	No disponible
11	Universidad Tecnológica Israel	No disponible
12	Universidad de las Américas (UDLA)	No disponible
13	Universidad Nacional de Chimborazo	No disponible
14	Universidad del Pacífico Ecuador	No disponible
15	Universidad Técnica de Manabí	No disponible
16	Universidad Espíritu Santo	No disponible
17	Universidad UTE	No disponible

Fuente: [Times Higher Education: World University Rankings 2024. Publicado el 27 de septiembre de 2024.](#)

RANKING **TIMES** HIGHER EDUCATION: UNIVERSIDAD DEL ECUADOR CON MEJOR CULTURA DE INVESTIGACIÓN (2024).



MENTINNO
INTELIGENCIA & ANALÍTICA DE NEGOCIOS

POSICIÓN	UNIVERSIDAD	CULTURA DE INVESTIGACIÓN
1	Universidad San Francisco de Quito	11.1
2	Escuela Superior Politécnica del Litoral	9.5
3	Universidad Politécnica Salesiana	9.5
4	Escuela Politécnica Nacional	9.4
5	Pontificia Universidad Católica del Ecuador	8.7
6	Universidad de las Fuerzas Armadas - ESPE	8.6
7	Universidad Técnica Particular de Loja	8.4
8	Universidad Católica de Cuenca	No disponible

POSICIÓN	UNIVERSIDAD	CULTURA DE INVESTIGACIÓN
9	Escuela Superior Politécnica de Chimborazo	No disponible
10	Universidad Internacional del Ecuador	No disponible
11	Universidad Tecnológica Israel	No disponible
12	Universidad de las Américas (UDLA)	No disponible
13	Universidad Nacional de Chimborazo	No disponible
14	Universidad del Pacífico Ecuador	No disponible
15	Universidad Técnica de Manabí	No disponible
16	Universidad Espíritu Santo	No disponible
17	Universidad UTE	No disponible

Fuente: [Times Higher Education: World University Rankings 2024](#). Publicado el 27 de septiembre de 2024.

RANKING **TIMES HIGHER EDUCATION:** UNIVERSIDAD DEL ECUADOR CON MEJOR **CALIDAD DE INVESTIGACIÓN (2024).**



MENTINNO
INTELIGENCIA & ANALÍTICA DE NEGOCIOS

POSICIÓN	UNIVERSIDAD	CALIDAD DE INVESTIGACIÓN
1	Universidad San Francisco de Quito	48.9
2	Escuela Superior Politécnica del Litoral	32.3
3	Escuela Politécnica Nacional	29.0
4	Pontificia Universidad Católica del Ecuador	15.3
5	Universidad Politécnica Salesiana	13.6
6	Universidad de las Fuerzas Armadas - ESPE	11.6
7	Universidad Técnica Particular de Loja	11.2
8	Universidad Católica de Cuenca	No disponible

POSICIÓN	UNIVERSIDAD	CALIDAD DE INVESTIGACIÓN
9	Escuela Superior Politécnica de Chimborazo	No disponible
10	Universidad Internacional del Ecuador	No disponible
11	Universidad Tecnológica Israel	No disponible
12	Universidad de las Américas (UDLA)	No disponible
13	Universidad Nacional de Chimborazo	No disponible
14	Universidad del Pacífico Ecuador	No disponible
15	Universidad Técnica de Manabí	No disponible
16	Universidad Espíritu Santo	No disponible
17	Universidad UTE	No disponible

Fuente: [Times Higher Education: World University Rankings 2024](#). Publicado el 27 de septiembre de 2024.

RANKING **TIMES HIGHER EDUCATION:** UNIVERSIDAD DEL ECUADOR MÁS EFICIENTE EN CAPTACIÓN DE **FONDOS INSTITUCIONALES** (2024).



MENTINNO
INTELIGENCIA & ANALÍTICA DE NEGOCIOS

POSICIÓN	UNIVERSIDAD	FONDOS INSTITUCIONALES
1	Escuela Politécnica Nacional	18.6
2	Escuela Superior Politécnica del Litoral	18.3
3	Universidad San Francisco de Quito	17.4
4	Universidad de las Fuerzas Armadas - ESPE	16.3
5	Pontificia Universidad Católica del Ecuador	15.9
6	Universidad Politécnica Salesiana	15.8
7	Universidad Técnica Particular de Loja	15.8
8	Universidad Católica de Cuenca	No disponible

POSICIÓN	UNIVERSIDAD	FONDOS INSTITUCIONALES
9	Escuela Superior Politécnica de Chimborazo	No disponible
10	Universidad Internacional del Ecuador	No disponible
11	Universidad Tecnológica Israel	No disponible
12	Universidad de las Américas (UDLA)	No disponible
13	Universidad Nacional de Chimborazo	No disponible
14	Universidad del Pacífico Ecuador	No disponible
15	Universidad Técnica de Manabí	No disponible
16	Universidad Espíritu Santo	No disponible
17	Universidad UTE	No disponible

Fuente: [Times Higher Education: World University Rankings 2024](#). Publicado el 27 de septiembre de 2024.

RANKING **TIMES** HIGHER EDUCATION: UNIVERSIDAD DEL ECUADOR CON MAYOR IMPACTO INTERNACIONAL (2024).



MENTINNO
INTELIGENCIA & ANALÍTICA DE NEGOCIOS

POSICIÓN	UNIVERSIDAD	IMPACTO INTERNACIONAL
1	Universidad San Francisco de Quito	67.0
2	Pontificia Universidad Católica del Ecuador	63.9
3	Escuela Superior Politécnica del Litoral	56.4
4	Escuela Politécnica Nacional	52.1
5	Universidad Técnica Particular de Loja	48.2
6	Universidad Politécnica Salesiana	42.0
7	Universidad de las Fuerzas Armadas - ESPE	40.6
8	Universidad Católica de Cuenca	No disponible

POSICIÓN	UNIVERSIDAD	IMPACTO INTERNACIONAL
9	Escuela Superior Politécnica de Chimborazo	No disponible
10	Universidad Internacional del Ecuador	No disponible
11	Universidad Tecnológica Israel	No disponible
12	Universidad de las Américas (UDLA)	No disponible
13	Universidad Nacional de Chimborazo	No disponible
14	Universidad del Pacífico Ecuador	No disponible
15	Universidad Técnica de Manabí	No disponible
16	Universidad Espíritu Santo	No disponible
17	Universidad UTE	No disponible

Fuente: [Times Higher Education: World University Rankings 2024](#). Publicado el 27 de septiembre de 2024.

MEJORES UNIVERSIDADES DEL ECUADOR - RANKING MUNDIAL 2024: DATOS DE ESTUDIANTES



RANKING **TIMES HIGHER EDUCATION:** CANTIDAD DE ESTUDIANTES DE TIEMPO COMPLETO (2024).



MENTINNO
INTELIGENCIA & ANÁLITICA DE NEGOCIOS

POSICIÓN	UNIVERSIDAD	NÚMERO DE ESTUDIANTES (EN MILES)
1	Universidad Técnica Particular de Loja	57,924.00
2	Universidad Técnica de Manabí	30,310.00
3	Universidad Politécnica Salesiana	22,513.00
4	Escuela Superior Politécnica de Chimborazo	21,744.00
5	Pontificia Universidad Católica del Ecuador	21,237.00
6	Universidad de las Fuerzas Armadas - ESPE	19,314.00
7	Universidad de las Américas (UDLA)	13,935.00
8	Universidad Católica de Cuenca	12,116.00

POSICIÓN	UNIVERSIDAD	NÚMERO DE ESTUDIANTES (EN MILES)
9	Escuela Superior Politécnica del Litoral	10,271.00
10	Universidad Nacional de Chimborazo	9,455.00
11	Universidad UTE	8,302.00
12	Universidad Internacional del Ecuador	7,895.00
13	Universidad San Francisco de Quito	7,874.00
14	Escuela Politécnica Nacional	7,458.00
15	Universidad Espíritu Santo	3,425.00
16	Universidad Tecnológica Israel	3,282.00
17	Universidad del Pacífico Ecuador	689.00

Fuente: [Times Higher Education: World University Rankings 2024](#). Publicado el 27 de septiembre de 2024.

RANKING **TIMES** HIGHER EDUCATION: NÚMERO DE ESTUDIANTES POR PERSONAL ACADÉMICO (2024).



MENTINNO
INTELIGENCIA & ANALÍTICA DE NEGOCIOS

POSICIÓN	UNIVERSIDAD	NÚMERO DE ESTUDIANTES POR PERSONAL
1	Universidad San Francisco de Quito	10.2
2	Escuela Superior Politécnica del Litoral	10.4
3	Universidad Católica de Cuenca	10.6
4	Universidad Espíritu Santo	12.8
5	Escuela Politécnica Nacional	13.2
6	Universidad de las Américas (UDLA)	13.7
7	Universidad del Pacífico Ecuador	13.9
8	Universidad de las Fuerzas Armadas - ESPE	14.5

POSICIÓN	UNIVERSIDAD	NÚMERO DE ESTUDIANTES POR PERSONAL
9	Universidad Nacional de Chimborazo	16.8
10	Universidad UTE	18.7
11	Escuela Superior Politécnica de Chimborazo	21.4
12	Universidad Politécnica Salesiana	24.2
13	Pontificia Universidad Católica del Ecuador	25.4
14	Universidad Internacional del Ecuador	25.8
15	Universidad Técnica Particular de Loja	29.3
16	Universidad Técnica de Manabí	29.7
17	Universidad Tecnológica Israel	37.7

Fuente: [Times Higher Education: World University Rankings 2024](#). Publicado el 27 de septiembre de 2024.

RANKING **TIMES** HIGHER EDUCATION: PORCENTAJE DE ESTUDIANTES INTERNACIONALES (2024).



MENTINNO
INTELIGENCIA & ANALÍTICA DE NEGOCIOS

POSICIÓN	UNIVERSIDAD	% DE ESTUDIANTES INTERNACIONALES
1	Universidad Espíritu Santo	24%
2	Universidad Católica de Cuenca	3%
3	Universidad San Francisco de Quito	2%
4	Universidad Internacional del Ecuador	2%
5	Universidad de las Américas (UDLA)	2%
6	Escuela Superior Politécnica del Litoral	1%
7	Escuela Politécnica Nacional	1%
8	Universidad de las Fuerzas Armadas - ESPE	1%

POSICIÓN	UNIVERSIDAD	% DE ESTUDIANTES INTERNACIONALES
9	Universidad Politécnica Salesiana	1%
10	Pontificia Universidad Católica del Ecuador	1%
11	Universidad Técnica Particular de Loja	1%
12	Universidad Tecnológica Israel	1%
13	Universidad Nacional de Chimborazo	1%
14	Universidad del Pacífico Ecuador	1%
15	Universidad Técnica de Manabí	1%
16	Universidad UTE	1%
17	Escuela Superior Politécnica de Chimborazo	0%

Fuente: [Times Higher Education: World University Rankings 2024](#). Publicado el 27 de septiembre de 2024.

RANKING **TIMES HIGHER EDUCATION:** **PROPORCIÓN DE MUJERES : HOMBRES** **(2024).**



MENTINNO
 INTELIGENCIA & ANALÍTICA DE NEGOCIOS

POSICIÓN	UNIVERSIDAD	PROPORCIÓN MUJERES : HOMBRES
1	Universidad Católica de Cuenca	73 : 27
2	Universidad Técnica de Manabí	59 : 41
3	Universidad Nacional de Chimborazo	57 : 43
4	Pontificia Universidad Católica del Ecuador	56 : 44
5	Universidad Técnica Particular de Loja	56 : 44
6	Universidad de las Américas (UDLA)	54 : 46
7	Universidad Espíritu Santo	51 : 49
8	Escuela Superior Politécnica de Chimborazo	50 : 50

POSICIÓN	UNIVERSIDAD	PROPORCIÓN MUJERES : HOMBRES
9	Universidad San Francisco de Quito	50 : 50
10	Universidad UTE	48 : 52
11	Universidad Internacional del Ecuador	45 : 55
12	Universidad del Pacífico Ecuador	43 : 57
13	Escuela Politécnica Nacional	28 : 72
14	Universidad Politécnica Salesiana	40 : 60
15	Escuela Superior Politécnica del Litoral	39 : 61
16	Universidad de las Fuerzas Armadas - ESPE	39 : 61
17	Universidad Tecnológica Israel	39 : 61

Fuente: [Times Higher Education: World University Rankings 2024](#). Publicado el 27 de septiembre de 2024.

MEJORES UNIVERSIDADES DE QUITO - ECUADOR 2023



RANKING UNIVERSITY GURU: UNIVERSIDADES DE QUITO - ECUADOR 2023

POSICIÓN	UNIVERSIDAD
1	UNIVERSIDAD SAN FRANCISCO DE QUITO
2	PONTIFICIA UNIVERSIDAD CATÓLICA DEL ECUADOR
3	ESCUELA POLITÉCNICA NACIONAL
4	UNIVERSIDAD UTE
5	UNIVERSIDAD INTERNACIONAL DEL ECUADOR
6	UNIVERSIDAD INTERNACIONAL SEK

POSICIÓN	UNIVERSIDAD
7	UNIVERSIDAD ANDINA SIMÓN BOLÍVAR
8	INSTITUTO DE ALTOS ESTUDIOS NACIONALES
9	UNIVERSIDAD HEMISFERIOS
10	UNIVERSIDAD CENTRAL DEL ECUADOR
11	UNIVERSIDAD DE LAS AMÉRICAS (UDLA)
12	UNIVERSIDAD IBEROAMERICANA DEL ECUADOR
13	UNIVERSIDAD DE ESPECIALIDADES TURÍSTICAS

Fuente: [University Guru - Rankings de Universidades en Quito Ecuador, 2023](#). Investigado el 10 de julio de 2023

RANKING DE **UNIVERSIDADES (2023)**



SCIMAGO
INSTITUTIONS
RANKINGS



TOP 10 UNIVERSIDADES DEL ECUADOR POR PUNTAJE GENERAL

2022 VS 2023

POSICIÓN ECUADOR 2022	POSICIÓN MUNDIAL 2022	UNIVERSIDAD
1	4720	Universidad de Las Américas (UDLA)
2	5644	Pontificia Universidad Católica del Ecuador
3	5836	Escuela Superior Politécnica del Litoral
4	5855	Universidad San Francisco de Quito
5	6087	Universidad Regional Autónoma de Los Andes
6	6102	Universidad de Especialidades Espíritu Santo
7	6172	Universidad Central del Ecuador
8	6323	Universidad Técnica de Machala
9	6375	Escuela Politécnica Nacional
10	6403	Universidad UTE

POSICIÓN ECUADOR 2023	POSICIÓN MUNDIAL 2023	UNIVERSIDAD
1	5328	Escuela Superior Politécnica del Litoral
2	5471	Universidad de Las Américas (UDLA)
3	6044	Universidad San Francisco de Quito
4	6263	Escuela Politécnica Nacional
5	6482	Universidad de Cuenca
6	7243	Universidad de Especialidades Espíritu Santo
7	7321	Universidad Politécnica Salesiana
8	7503	Pontificia Universidad Católica del Ecuador
9	7503	Universidad del Azuay
10	7605	Universidad de las Fuerzas Armadas

RANKING DE **UNIVERSIDADES POR TEMA** **DE INVESTIGACIÓN (2023)**



SCIMAGO
INSTITUTIONS
RANKINGS



SCImago Institutions Rankings (SIR) – Metodología

The SCImago Institutions Rankings (SIR) es un ranking de Instituciones Académicas y de Investigación, que recopila datos con base en tres indicadores principales: Investigación, Innovación e Impacto Social.

Este informe contiene información relacionada con el primer indicador: Investigación. Es así que se podrá ver la clasificación de las Universidades del Ecuador por su Tema de Investigación más destacado, durante el periodo 2023.

El criterio de inclusión es que las instituciones hayan publicado al menos 100 obras incluidas en la base de datos SCOPUS durante el último año del periodo seleccionado.

Nota: No existen datos recurrentes de Ecuador para el área de Odontología. Razón por la cuál esa área de investigación no se encuentra presente dentro de este informe.



SCIMAGO
INSTITUTIONS
RANKINGS

SCImago Institutions Rankings (SIR) - Resumen



Destacada en el área de Ciencias Agrícolas y Biológicas.



UNIVERSIDAD DE CUENCA

Destacada en el área de Artes y Humanidades.



Destacada en el área de Bioquímica, Genética y Biología Molecular.



Destacada en el área de Negocios, Gestión y Contabilidad.



Destacada en el área de Química



Destacada en el área de Computación

SCIImago Institutions Rankings (SIR) – Resumen



Destacada en el área de Ciencias de la Tierra y el Universo



Destacada en el área de Economía, Econometría y Finanzas



Destacada en el área de Energía.



Destacada en el área de Ingeniería.



Destacada en el área de Ciencia Ambiental.



Destacada en el área de Matemáticas

SCIImago Institutions Rankings (SIR) – Resumen



Destacada en el área de
Medicina



Destacada en el área de
Farmacología, Toxicología y
Farmacéutica



ESCUELA
POLITÉCNICA
NACIONAL

Destacada en el área de Física y
Astronomía



Destacada en el área de
Psicología



Destacada en el área de Ciencias
Sociales



Destacada en el área de
Veterinaria

TEMA DE INVESTIGACIÓN

Ciencias Agrícolas y Biológicas



MENTINNO
INTELIGENCIA & ANALÍTICA DE NEGOCIOS

POSICIÓN ECUADOR	POSICIÓN MUNDIAL	UNIVERSIDAD
1	1377	Escuela Superior Politécnica de Chimborazo
2	2600	Escuela Superior Politécnica del Litoral
3	2628	Universidad de las Américas (UDLA)
4	2668	Universidad de Cuenca
5	2747	Universidad Técnica de Ambato
6	2976	Universidad de Azuay
7	2989	Escuela Politécnica Nacional
8	3057	Pontificia Universidad Católica del Ecuador

POSICIÓN ECUADOR	POSICIÓN MUNDIAL	UNIVERSIDAD
9	3155	Universidad de Guayaquil
10	3492	Universidad Técnica Particular de Loja
11	3543	Universidad San Francisco de Quito
12	3607	Universidad Central del Ecuador
13	3842	Universidad de las Fuerzas Armadas
14	3897	Universidad Espíritu Santo
15	3969	Universidad Técnica de Manabí

Fuente: [Scimago Institutions Rankings](#). Investigado el 10 de julio de 2023.

TEMA DE INVESTIGACIÓN

Artes y Humanidades



MENTINNO
INTELIGENCIA & ANALÍTICA DE NEGOCIOS

POSICIÓN ECUADOR	POSICIÓN MUNDIAL	UNIVERSIDAD
1	1396	Universidad de Cuenca
2	1685	Escuela Superior Politécnica del Litoral
3	1710	Pontificia Universidad Católica del Ecuador
4	2151	Universidad San Francisco de Quito

Fuente: [Scimago Institutions Rankings](#). Investigado el 10 de julio de 2023.

TEMA DE INVESTIGACIÓN

Bioquímica, Genética y Biología Molecular



MENTINNO
INTELIGENCIA & ANALÍTICA DE NEGOCIOS

POSICIÓN ECUADOR	POSICIÓN MUNDIAL	UNIVERSIDAD
1	2618	Universidad Técnica Particular de Loja
2	3275	Escuela Superior Politécnica del Litoral
3	3548	Universidad de Investigación de Tecnología Experimental Yachay
4	4375	Universidad San Francisco de Quito
5	4728	Universidad de las Américas (UDLA)
6	4933	Pontificia Universidad Católica del Ecuador
7	5112	Universidad de Azuay
8	5187	Universidad Central del Ecuador
9	5257	Universidad de las Fuerzas Armadas

Fuente: [Scimago Institutions Rankings](#). Investigado el 10 de julio de 2023.

TEMA DE INVESTIGACIÓN

Negocios, Gestión y Contabilidad



MENTINNO
INTELIGENCIA & ANALÍTICA DE NEGOCIOS

POSICIÓN ECUADOR	POSICIÓN MUNDIAL	UNIVERSIDAD
1	1321	Universidad Regional Autónoma de Los Andes
2	1926	Escuela Superior Politécnica del Litoral
3	2107	Universidad de Cuenca
4	2252	Universidad de Guayaquil
5	2325	Universidad Tecnológica Indoamérica
6	2339	Universidad San Francisco de Quito

POSICIÓN ECUADOR	POSICIÓN MUNDIAL	UNIVERSIDAD
7	2362	Universidad Católica de Santiago de Guayaquil
8	2437	Universidad Técnica de Manabí
9	2475	Universidad Politécnica Salesiana
10	2482	Universidad Técnica Particular de Loja
11	2490	Universidad de las Américas (UDLA)
12	2531	Universidad Espíritu Santo

Fuente: [Scimago Institutions Rankings](#). Investigado el 10 de julio de 2023.

TEMA DE INVESTIGACIÓN

Química



MENTINNO
INTELIGENCIA & ANALÍTICA DE NEGOCIOS

POSICIÓN ECUADOR	POSICIÓN MUNDIAL	UNIVERSIDAD
1	2455	Universidad Técnica Particular de Loja
2	3584	Universidad de las Fuerzas Armadas
3	3743	Universidad de Investigación de Tecnología Experimental Yachay
4	4094	Escuela Politécnica Nacional
5	4199	Escuela Superior Politécnica del Litoral
6	4508	Universidad San Francisco de Quito

Fuente: [Scimago Institutions Rankings](#). Investigado el 10 de julio de 2023.

TEMA DE INVESTIGACIÓN

Computación

POSICIÓN ECUADOR	POSICIÓN MUNDIAL	UNIVERSIDAD
1	1992	Escuela Superior Politécnica del Litoral
2	2553	Universidad de las Américas (UDLA)
3	2809	Escuela Politécnica Nacional
4	2890	Universidad de Cuenca
5	2947	Universidad de las Fuerzas Armadas
6	2994	Universidad Politécnica Salesiana
7	3584	Universidad Técnica Particular de Loja

POSICIÓN ECUADOR	POSICIÓN MUNDIAL	UNIVERSIDAD
8	3662	Escuela Superior Politécnica de Chimborazo
9	3668	Universidad de Guayaquil
10	3701	Universidad Técnica de Manabí
11	3718	Pontificia Universidad Católica del Ecuador
12	3721	Universidad de Investigación de Tecnología Experimental Yachay
13	3724	Universidad Técnica de Ambato
14	3729	Universidad Tecnológica Indoamérica

Fuente: [Scimago Institutions Rankings](#). Investigado el 10 de julio de 2023.

TEMA DE INVESTIGACIÓN

Ciencias de la Tierra y del Universo



MENTINNO
INTELIGENCIA & ANALÍTICA DE NEGOCIOS

POSICIÓN ECUADOR	POSICIÓN MUNDIAL	UNIVERSIDAD
1	1462	Escuela Superior Politécnica del Litoral
2	2137	Escuela Politécnica Nacional
3	2407	Universidad San Francisco de Quito
4	2915	Universidad de las Fuerzas Armadas
5	2921	Universidad de Cuenca
6	3417	Universidad de Investigación de Tecnología Experimental Yachay

Fuente: [Scimago Institutions Rankings](#). Investigado el 10 de julio de 2023.

TEMA DE INVESTIGACIÓN

Economía, Econometría y Finanzas



MENTINNO
INTELIGENCIA & ANALÍTICA DE NEGOCIOS

POSICIÓN ECUADOR	POSICIÓN MUNDIAL	UNIVERSIDAD
1	1065	Universidad Regional Autónoma de Los Andes
2	1840	Escuela Superior Politécnica del Litoral
3	1872	Universidad Espiritu Santo
4	2101	Universidad de Guayaquil
5	2151	Universidad de las Américas (UDLA)

Fuente: [Scimago Institutions Rankings](#). Investigado el 10 de julio de 2023.

TEMA DE INVESTIGACIÓN

Energía



MENTINNO
INTELIGENCIA & ANALÍTICA DE NEGOCIOS

POSICIÓN ECUADOR	POSICIÓN MUNDIAL	UNIVERSIDAD
1	1610	Universidad de las Américas (UDLA)
2	1684	Escuela Superior Politécnica del Litoral
3	2054	Universidad de Cuenca
4	3001	Universidad Politécnica Salesiana
5	3306	Escuela Politécnica Nacional
6	3317	Universidad Espíritu Santo
7	3317	Universidad Técnica Particular de Loja
8	3629	Universidad San Francisco de Quito

Fuente: [Scimago Institutions Rankings](#). Investigado el 10 de julio de 2023.

TEMA DE INVESTIGACIÓN

Ingeniería



MENTINNO
INTELIGENCIA & ANALÍTICA DE NEGOCIOS

POSICIÓN ECUADOR	POSICIÓN MUNDIAL	UNIVERSIDAD
1	2231	Escuela Superior Politécnica del Litoral
2	2676	Universidad de las Américas (UDLA)
3	2684	Universidad de Cuenca
4	3084	Universidad Politécnica Salesiana
5	3131	Escuela Politécnica Nacional
6	3259	Universidad San Francisco de Quito
7	3502	Universidad de las Fuerzas Armadas
8	3868	Universidad Técnica de Ambato
9	3893	Pontificia Universidad Católica del Ecuador
10	3899	Universidad Tecnológica Indoamérica

Fuente: [Scimago Institutions Rankings](#). Investigado el 10 de julio de 2023.

TEMA DE INVESTIGACIÓN

Ciencia Ambiental



MENTINNO
INTELIGENCIA & ANALÍTICA DE NEGOCIOS

POSICIÓN ECUADOR	POSICIÓN MUNDIAL	UNIVERSIDAD
1	1611	Universidad Espiritu Santo
2	2126	Escuela Superior Politécnica del Litoral
3	2393	Escuela Superior Politécnica de Chimborazo
4	2424	Universidad de las Américas (UDLA)
5	2978	Universidad de Cuenca
6	3187	Universidad Politécnica Salesiana
7	3683	Universidad Técnica Particular de Loja
8	3728	Universidad Central del Ecuador

POSICIÓN ECUADOR	POSICIÓN MUNDIAL	UNIVERSIDAD
9	3807	Pontificia Universidad Católica del Ecuador
10	3993	Universidad San Francisco de Quito
11	4151	Escuela Politécnica Nacional
12	4413	Universidad de Guayaquil
13	4424	Universidad Tecnológica Indoamérica
14	4490	Universidad de las Fuerzas Armadas
15	4623	Universidad Técnica de Manabí

Fuente: [Scimago Institutions Rankings](#). Investigado el 10 de julio de 2023.

TEMA DE INVESTIGACIÓN

Matemáticas

POSICIÓN ECUADOR	POSICIÓN MUNDIAL	UNIVERSIDAD
1	1999	Universidad de Cuenca
2	2230	Universidad Regional Autónoma de Los Andes
3	2564	Escuela Superior Politécnica del Litoral
4	2799	Escuela Politécnica Nacional
5	2823	Universidad de las Fuerzas Armadas
6	2887	Universidad Tecnológica Indoamérica

POSICIÓN ECUADOR	POSICIÓN MUNDIAL	UNIVERSIDAD
7	3193	Pontificia Universidad Católica del Ecuador
8	3330	Universidad Politécnica Salesiana
9	3709	Universidad Técnica de Manabí
10	3717	Universidad Técnica Particular de Loja
11	3774	Universidad San Francisco de Quito
12	3788	Universidad Técnica de Ambato
13	3792	Universidad de Investigación de Tecnología Experimental Yachay

TEMA DE INVESTIGACIÓN

Medicina



MENTINNO
INTELIGENCIA & ANALÍTICA DE NEGOCIOS

POSICIÓN ECUADOR	POSICIÓN MUNDIAL	UNIVERSIDAD
1	3657	Universidad de las Américas (UDLA)
2	4568	Universidad Espíritu Santo
3	4662	Universidad San Francisco de Quito
4	4742	Pontificia Universidad Católica del Ecuador
5	4767	Universidad Central del Ecuador

Fuente: [Scimago Institutions Rankings](#). Investigado el 10 de julio de 2023.

TEMA DE INVESTIGACIÓN

Farmacología, Toxicología y Farmacéutica

POSICIÓN ECUADOR	POSICIÓN MUNDIAL	UNIVERSIDAD
1	1992	Universidad de las Américas (UDLA)
2	2094	Universidad Técnica Particular de Loja
3	2889	Universidad de Investigación de Tecnología Experimental Yachay
4	3538	Universidad Central del Ecuador
5	3858	Pontificia Universidad Católica del Ecuador

POSICIÓN ECUADOR	POSICIÓN MUNDIAL	UNIVERSIDAD
6	3943	Universidad de Azuay
7	3972	Universidad San Francisco de Quito
8	4073	Universidad de Cuenca
9	4096	Universidad Católica de Cuenca

TEMA DE INVESTIGACIÓN

Física y Astronomía



MENTINNO
INTELIGENCIA & ANALÍTICA DE NEGOCIOS

POSICIÓN ECUADOR	POSICIÓN MUNDIAL	UNIVERSIDAD
1	2279	Escuela Politécnica Nacional
2	2559	Universidad San Francisco de Quito
3	2593	Escuela Superior Politécnica del Litoral

Fuente: [Scimago Institutions Rankings](#). Investigado el 10 de julio de 2023.

TEMA DE INVESTIGACIÓN

Psicología



MENTINNO
INTELIGENCIA & ANALÍTICA DE NEGOCIOS

POSICIÓN ECUADOR	POSICIÓN MUNDIAL	UNIVERSIDAD
1	1426	Universidad de las Américas (UDLA)
2	2318	Pontificia Universidad Católica del Ecuador
3	2441	Universidad San Francisco de Quito

Fuente: [Scimago Institutions Rankings](#). Investigado el 10 de julio de 2023.

TEMA DE INVESTIGACIÓN

Ciencias Sociales



MENTINNO
INTELIGENCIA & ANALÍTICA DE NEGOCIOS

POSICIÓN ECUADOR	POSICIÓN MUNDIAL	UNIVERSIDAD
1	1754	Escuela Superior Politécnica del Litoral
2	2295	Universidad de las Américas (UDLA)
3	2528	Universidad de Cuenca
4	2588	Universidad Técnica Particular de Loja
5	2664	Universidad Católica de Santiago de Guayaquil
6	2766	Universidad Técnica de Manabí
7	2794	Universidad Central del Ecuador
8	2813	Universidad Espíritu Santo

POSICIÓN ECUADOR	POSICIÓN MUNDIAL	UNIVERSIDAD
9	2905	Pontificia Universidad Católica del Ecuador
10	2935	Universidad de Guayaquil
11	3021	Universidad San Francisco de Quito
12	3291	Universidad Regional Autónoma de Los Andes
13	3300	Universidad Católica de Cuenca
14	3347	Escuela Politécnica Nacional
15	3388	Universidad Politécnica Salesiana
16	3445	Universidad Tecnológica Indoamérica

Fuente: [Scimago Institutions Rankings](#). Investigado el 10 de julio de 2023.

TEMA DE INVESTIGACIÓN

Veterinaria



MENTINNO
INTELIGENCIA & ANALÍTICA DE NEGOCIOS

POSICIÓN ECUADOR	POSICIÓN MUNDIAL	UNIVERSIDAD
1	829	Universidad Central del Ecuador
2	1052	Universidad San Francisco de Quito

Fuente: [Scimago Institutions Rankings](#). Investigado el 10 de julio de 2023.

Analítica a tu alcance



Inteligencia de competidores

Análisis de estrategias, acciones y evolución de marcas digital.



Inteligencia de clientes

Análisis y clusterización de clientes por valor, identificando atributos para mejorar captación y retención.



Inteligencia de comportamiento

Análisis de comportamiento de usuarios en plataformas de analítica, CRM y transacciones propias.



RANKING DE **UNIVERSIDADES QS: TOP** **WORLD UNIVERSITIES** **2024**



TOP 11 UNIVERSIDADES DEL ECUADOR RANKING MUNDIAL QS: TOP WORLD UNIVERSITIES 2024

Posición Ecuador	Universidad	Posición Año 2024	Posición Año 2023	Posición Año 2022
1	UNIVERSIDAD SAN FRANCISCO DE QUITO	801-850	701-750	751-800
2	PONTIFICIA UNIVERSIDAD CATÓLICA DEL ECUADOR	901-950	801-1000	1001-1200
3	ESCUELA POLITÉCNICA NACIONAL	1001-1200	1001-1200	1001-1200
4	ESCUELA SUPERIOR POLITÉCNICA DEL LITORAL	1001-1200	1001-1200	1001-1200
5	UNIVERSIDAD CENTRAL DEL ECUADOR	1201-1400	1201-1400	1001-1200
6	UNIVERSIDAD DE LAS AMÉRICAS	1201-1400	1201-1400	-
7	UNIVERSIDAD DE LAS FUERZAS ARMADAS (ESPE)	1201-1400	1201-1400	1201+
8	UNIVERSIDAD POLITÉCNICA SALESIANA	1401+	-	-
9	UNIVERSIDAD CATÓLICA DE SANTIAGO DE GUAYAQUIL	1401+	1401+	1201+
10	UNIVERSIDAD TÉCNICA PARTICULAR DE LOJA	1401+	1401+	-
11	UNIVERSIDAD DE CUENCA	1401+	1201-1400	-

Reducción de posición (más cercana a 1), representa mejoría. Ejemplo: Si paso de 751 a 701, la universidad está 50 puestos más arriba que en el período anterior.

Fuente: Mentinno 2023. [QS World University Rankings 2023: Top global universities.](#) Publicado el 27 de junio de 2023.

RANKING DE **UNIVERSIDADES QS: LATAM** **2024**



TOP 22 UNIVERSIDADES DEL ECUADOR RANKING MUNDIAL QS: LATIN AMERICA & THE CARIBBEAN 2024

Posición Ecuador	Posición LATAM	Universidad	Puntaje General
1	52	UNIVERSIDAD SAN FRANCISCO DE QUITO	52.5
2	60	ESCUELA SUPERIOR POLITÉCNICA DEL LITORAL (ESPOL)	49.5
3	97	PONTIFICIA UNIVERSIDAD CATÓLICA DEL ECUADOR (PUCE)	39.3
4	117	ESCUELA POLITÉCNICA NACIONAL	35.2
5	122	UNIVERSIDAD DE LAS AMÉRICAS ECUADOR	33.6
6	124	UNIVERSIDAD ESPÍRITU SANTO	33.4
7	171 - 180	UNIVERSIDAD CENTRAL DEL ECUADOR	-
8	171 - 180	UNIVERSIDAD UTE	-
9	171 - 180	UNIVERSIDAD DE CUENCA	-
10	201 - 250	UNIVERSIDAD DE LAS FUERZAS ARMADAS ESPE (EX - ESCUELA POLITÉCNICA DEL EJÉRCITO)	-
11	251 - 300	UNIVERSIDAD POLITÉCNICA SALESIANA	-

Reducción de posición (más cercana a 1), representa mejoría. Ejemplo: Si paso de 751 a 701, la universidad está 50 puestos más arriba que en el período anterior.

Fuente: Mentinno 2023. [QS World University Rankings: Latin America & The Caribbean 2024.](#)

Publicado el 13 de septiembre de 2023.

TOP 22 UNIVERSIDADES DEL ECUADOR RANKING MUNDIAL QS: LATIN AMERICA & THE CARIBBEAN 2024

Posición Ecuador	Posición LATAM	Universidad	Puntaje General
12	251 - 300	UNIVERSIDAD CATÓLICA DE SANTIAGO DE GUAYAQUIL	-
13	251 - 300	UNIVERSIDAD TÉCNICA PARTICULAR DE LOJA	-
14	301 - 350	UNIVERSIDAD NACIONAL DE CHIMBORAZO	-
15	301 - 350	UNIVERSIDAD DEL AZUAY	-
16	351 - 400	ESCUELA SUPERIOR POLITÉCNICA DE CHIMBORAZO (ESPOCH)	-
17	351 - 400	UNIVERSIDAD CATÓLICA DE CUENCA	-
18	351 - 400	UNIVERSIDAD INTERNACIONAL SEK	-
19	351 - 400	UNIVERSIDAD INTERNACIONAL DE ECUADOR	-
20	351 - 400	UNIVERSIDAD TÉCNICA DE MANABÍ	-
21	351 - 400	UNIVERSIDAD DE GUAYAQUIL	-
22	401+	UNIVERSIDAD REGIONAL AUTÓNOMA DE LOS ANDES	-

Reducción de posición (más cercana a 1), representa mejoría. Ejemplo: Si paso de 751 a 701, la universidad está 50 puestos más arriba que en el período anterior.

Fuente: Mentinno 2023. [QS World University Rankings: Latin America & The Caribbean 2024](#).

Publicado el 13 de septiembre de 2023.

RANKING DE
UNIVERSIDADES QS: TOP
GLOBAL UNIVERSITIES
2022 VS 2023



RANKING REGIONAL QS

UNIVERSIDADES DEL ECUADOR

POSICIÓN ECUADOR 2023 vs 2022



MENTINNO
INTELIGENCIA & ANALÍTICA DE NEGOCIOS

UNIVERSIDAD	POSICIÓN AÑO 2023	POSICIÓN AÑO 2022	VARIACIÓN REGIONAL 2023 vs 2022
UNIVERSIDAD SAN FRANCISCO DE QUITO	1	1	0.00%
PONTIFICIA UNIVERSIDAD CATÓLICA DEL ECUADOR	2	4	-50.00%
ESCUELA POLITÉCNICA NACIONAL	3	2	50.00%
ESCUELA SUPERIOR POLITÉCNICA DEL LITORAL	4	3	33.33%
UNIVERSIDAD CENTRAL DEL ECUADOR	5	5	0.00%

UNIVERSIDAD	POSICIÓN AÑO 2023	POSICIÓN AÑO 2022	VARIACIÓN 2023 vs 2022
UNIVERSIDAD TÉCNICA PARTICULAR DE LOJA	6	-	-
UNIVERSIDAD DE CUENCA	7	-	-
UNIVERSIDAD DE LAS AMÉRICAS (UDLA)	8	-	-
UNIVERSIDAD DE LAS FUERZAS ARMADAS - ESPE	9	6	50.00%
UNIVERSIDAD CATÓLICA DE SANTIAGO DE GUAYAQUIL	10	7	42.86%

Fuente: [QS World University Rankings 2023: Top global universities.](#) Publicado el 08 de junio de 2022.
Gráfica: Mentinnno 2022.

RANKING MUNDIAL QS

UNIVERSIDADES DEL ECUADOR

POSICIÓN LATAM 2023 vs 2022



MENTINNO
INTELIGENCIA & ANALÍTICA DE NEGOCIOS

UNIVERSIDAD	POSICIÓN AÑO 2023	POSICIÓN AÑO 2022	VARIACIÓN MUNDIAL 2023 vs 2022
UNIVERSIDAD SAN FRANCISCO DE QUITO	701-750	751-800	-6.66%
PONTIFICIA UNIVERSIDAD CATÓLICA DEL ECUADOR	801-1000	1001-1200	-19.98%
ESCUELA POLITÉCNICA NACIONAL	1001-1200	1001-1200	0.00%
ESCUELA SUPERIOR POLITÉCNICA DEL LITORAL	1001-1200	1001-1200	0.00%
UNIVERSIDAD CENTRAL DEL ECUADOR	1201-1400	1001-1200	19.98%

UNIVERSIDAD	POSICIÓN AÑO 2023	POSICIÓN AÑO 2022	VARIACIÓN MUNDIAL vs 2022
UNIVERSIDAD TÉCNICA PARTICULAR DE LOJA	1201-1400	-	-
UNIVERSIDAD DE CUENCA	1201-1400	-	-
UNIVERSIDAD DE LAS AMÉRICAS (UDLA)	1201-1400	-	-
UNIVERSIDAD DE LAS FUERZAS ARMADAS - ESPE	1201-1400	1201+	0.00%
UNIVERSIDAD CATÓLICA DE SANTIAGO DE GUAYAQUIL	1401+	1201+	16.65%

Fuente: [QS World University Rankings 2023: Top global universities.](#) Publicado el 08 de junio de 2022.
Gráfica: Mentinnno 2022.

Desarrollamos el potencial de tus equipos



Estrategia de
Marca y Negocio



Liderazgo Ágil y
Adaptativo



Transformación
Digital



Eficiencia
Comercial B2B /
B2C / B2G



Comunicación y
marketing digital



Automatización
y eficiencia
operativa



Experiencia
y valor de
vida de
clientes



Formación de
docentes y
capacitadores.



La Rioja 8 y Jorge Adoum Plaza
Vivazz Quito - Ecuador



+593994715998



formaciongerencial.com

MENTINNO, TU SOCIO ESTRATÉGICO EN INNOVACIÓN E INTELIGENCIA DE CLIENTES

Oportunidades para incrementar eficiencia en gestión de clientes y estrategias de negocio, centradas en resultados y control de proveedores, con planificación y soporte a equipos directivos y ejecutores con enfoque *Lifetime Value*.



Análisis, estudios e informes de audiencias digitales, intención de compra y competencia para marcas e industrias.



Acompañamiento y consultoría para proyectos de estrategia y transformación digital.



Diagnóstico de madurez y eficiencia en medios, agencias y plataformas digitales.



Gestión editorial de *rankings* y análisis de transformación y tendencias para publicaciones y estudios.

SERVICIOS



Conferencias directivas de alineación y tendencias especializadas en industrias.



Alineación y enfoque de equipos internos y externos de marketing, comunicación, creatividad, publicidad y tecnología a mejores prácticas, reduciendo costos.

Juan Pablo Del Alcázar Ponce

Consultoría y gestión de proyectos de negocio en áreas de innovación, transformación y eficiencia para crecimiento de marcas.



Formación
Gerencial



MENTINNO
INTELIGENCIA & ANALÍTICA DE NEGOCIOS



New Media

juanpablo@delalcazarponce.com
www.delalcazarponce.com
[@jpdela1](https://twitter.com/jpdela1)



HARVARD
BUSINESS SCHOOL



Specialized in:



Search ads



Mobile ads

Google Analytics Certified

Partner

Services



**La Rioja 8 y Jorge Adoum
Plaza Vivazz Quito - Ecuador**



facebook.com/Mentinnno



ecuador@mentinno.com



+593 987545519



mentinno.com



ANEXOS

Cifras de años pasados y complementos.

**DESEMPEÑO DIGITAL DE
UNIVERSIDADES DEL
ECUADOR
2022**

TOP 13 UNIVERSIDADES DEL ECUADOR CON MÁS VISITAS WEB - JULIO 2022

De acuerdo con los resultados, las instituciones que contaron con un mayor número de visitas en sus páginas *web*, durante el mes de julio 2022, fueron: **Universidad Central del Ecuador, Escuela Politécnica Nacional y Universidad Católica.**

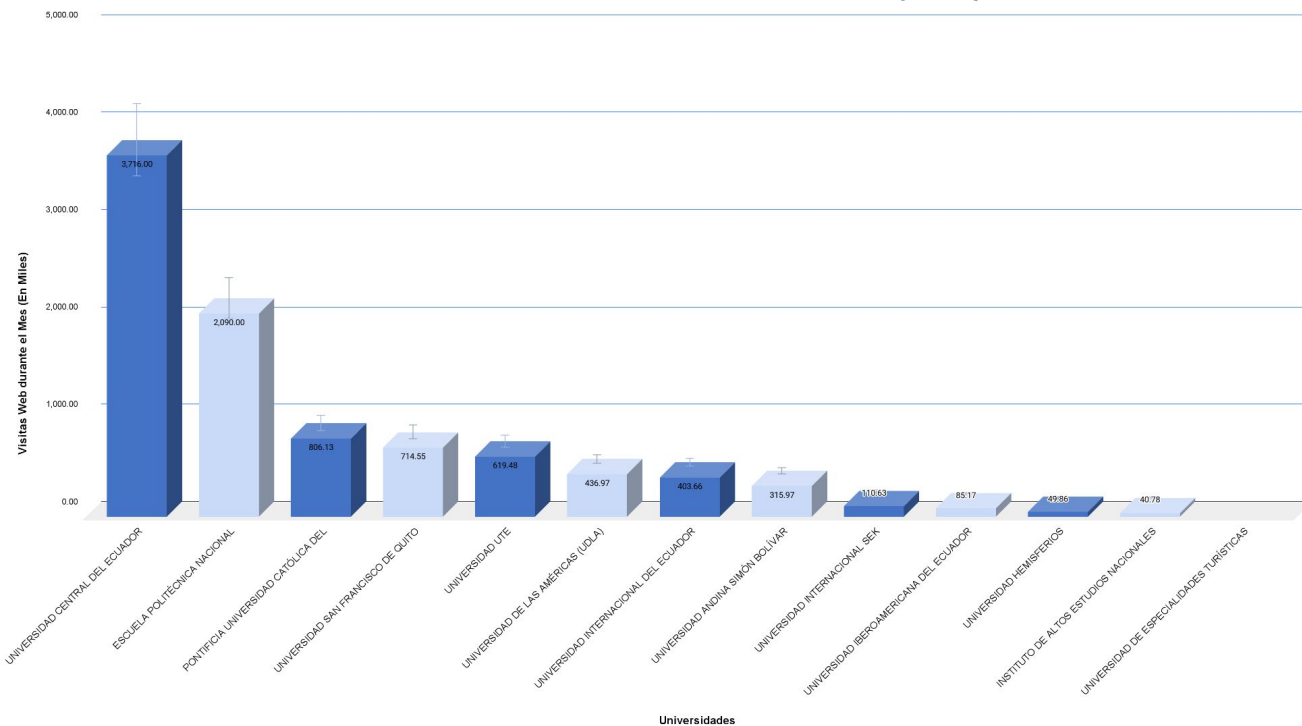
POSICIÓN	UNIVERSIDAD	VISITAS WEB DURANTE EL MES (EN MILES)
1	UNIVERSIDAD CENTRAL DEL ECUADOR	3,716.00
2	ESCUELA POLITÉCNICA NACIONAL	2,090.00
3	PONTIFICIA UNIVERSIDAD CATÓLICA DEL ECUADOR	806.13
4	UNIVERSIDAD SAN FRANCISCO DE QUITO	714.55
5	UNIVERSIDAD UTE	619.48
6	UNIVERSIDAD DE LAS AMÉRICAS (UDLA)	436.97
7	UNIVERSIDAD INTERNACIONAL DEL ECUADOR	403.66
8	UNIVERSIDAD ANDINA SIMÓN BOLÍVAR	315.97
9	UNIVERSIDAD INTERNACIONAL SEK	110.63
10	UNIVERSIDAD IBEROAMERICANA DEL ECUADOR	85.17
11	UNIVERSIDAD HEMISFERIOS	49.86
12	INSTITUTO DE ALTOS ESTUDIOS NACIONALES	40.78
13	UNIVERSIDAD DE ESPECIALIDADES TURÍSTICAS	< 5,000

Fuente: Mentinno 2022, con base en el informe realizado por *Similar Web*. Investigado el 15 de agosto de 2022.



MENTINNO
INTELIGENCIA & ANALÍTICA DE NEGOCIOS

Visitas Web por Universidad (Julio 2022)



Fuente: Mentinno 2022, con base en el informe realizado por *Similar Web*. Investigado el 15 de agosto de 2022.

Es fundamental recordar que a mayor cantidad de visitas de una página web universitaria, se esperarían incrementos en el número de personas interesadas en su oferta, al igual que mayor consumo de contenidos y acceso de su comunidad a la misma.

La correcta gestión técnica y de experiencia de *stakeholders* con sitios *web*, aplicaciones, páginas de destino, redes sociales integradas y plataformas es esencial para lograr mejoras en resultados institucionales.

DESEMPEÑO SEO

The background features a solid blue field on the left, transitioning into a complex pattern of overlapping triangles on the right. These triangles are filled with a dark blue background and a network of glowing light blue lines and nodes, resembling a digital or data network. The overall aesthetic is modern and technological.

El SEO (*Search Engine Optimization*, por sus siglas en inglés) aporta **visibilidad** a las universidades, incrementa visibilidad y resultados no dependientes de publicidad.

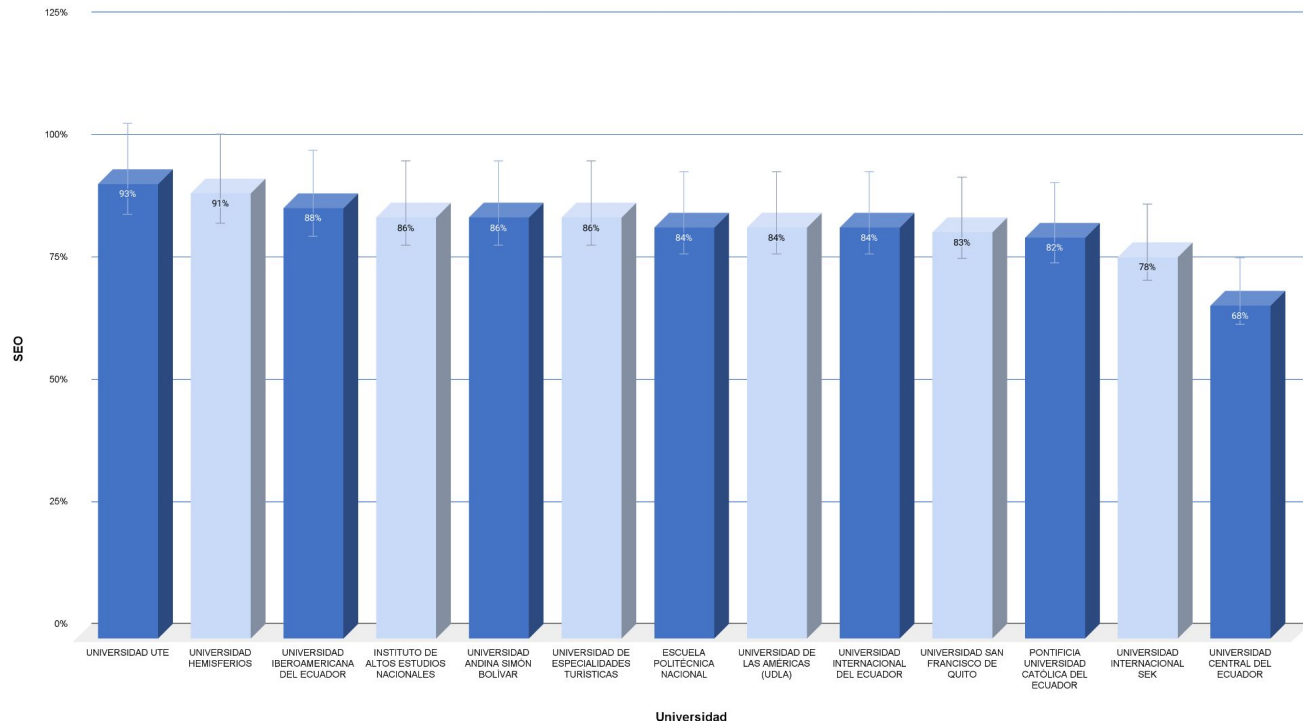
Hoy en día, cuando ya nadie quiere buscar más allá de la primera sección de resultados cuando está en busca de una institución educativa, esta estrategia resulta muy útil.

El SEO, al ser usado de **manera correcta y ciertos estándares y estrategias**, incluyendo a la optimización constante del contenido y plataformas, aporta a la generación de tráfico y oportunidades de conversión de visitantes a prospectos y de audiencia desconocida a audiencia vinculada con la institución.

POSICIÓN	UNIVERSIDAD	RENDIMIENTO SEO
1	UNIVERSIDAD UTE	93%
2	UNIVERSIDAD HEMISFERIOS	91%
3	UNIVERSIDAD IBEROAMERICANA DEL ECUADOR	88%
4	INSTITUTO DE ALTOS ESTUDIOS NACIONALES	86%
5	UNIVERSIDAD ANDINA SIMÓN BOLÍVAR	86%
6	UNIVERSIDAD DE ESPECIALIDADES TURÍSTICAS	86%
7	ESCUELA POLITÉCNICA NACIONAL	84%
8	UNIVERSIDAD DE LAS AMÉRICAS (UDLA)	84%
9	UNIVERSIDAD INTERNACIONAL DEL ECUADOR	84%
10	UNIVERSIDAD SAN FRANCISCO DE QUITO	83%
11	PONTIFICIA UNIVERSIDAD CATÓLICA DEL ECUADOR	82%
12	UNIVERSIDAD INTERNACIONAL SEK	78%
13	UNIVERSIDAD CENTRAL DEL ECUADOR	68%

Fuente: Mentinnno 2022, con base en el reporte realizado por *Lighthouse*. Investigado el 15 de agosto de 2022. Universidades con presencia en el Ranking de Mejores Universidades de América Latina 2022 de Times Higher Education.

Nivel de Desempeño SEO por Universidad (Julio 2022)



De acuerdo con los resultados, solo dos universidades contaron con un **alto nivel de desempeño en SEO**, lo que aportó a mejores resultados institucionales y de motores de búsqueda: **Universidad UTE Y Universidad Hemisferios.**

Fuente: Mentinno 2022, con base en el reporte realizado por *Lighthouse*. Investigado el 15 de agosto de 2022. Universidades con presencia en el Ranking de Mejores Universidades de América Latina 2022 de Times Higher Education.

VISITAS WEB VS ESTUDIANTES

**UNIVERSIDADES EN *RANKING*
QS 2022 - 2023**

CANTIDAD DE ESTUDIANTES VS VISITAS WEB DE UNIVERSIDADES DEL ECUADOR

POSICIÓN	UNIVERSIDAD	VISITAS WEB DURANTE EL MES (EN MILES)	CANTIDAD DE ESTUDIANTES	ESTUDIANTES/ VISITAS
1	UNIVERSIDAD DE LAS FUERZAS ARMADAS - ESPE	2.684.000	20.945	0.78%
2	UNIVERSIDAD CENTRAL DEL ECUADOR	2.532.000	28.790	1.14%
3	ESCUELA SUPERIOR POLITÉCNICA DEL LITORAL	2.231.000	10.093	0.45%
4	ESCUELA POLITÉCNICA NACIONAL	1.560.000	7.461	0.48%
5	UNIVERSIDAD TÉCNICA PARTICULAR DE LOJA	1.540.000	46.394	3.01%
6	UNIVERSIDAD SAN FRANCISCO DE QUITO	1.289.000	7.382	0.57%
7	PONTIFICIA UNIVERSIDAD CATÓLICA DEL ECUADOR	989.847	25.209	2.55%
8	UNIVERSIDAD CATÓLICA DE SANTIAGO DE GUAYAQUIL	989.847	13.750	1.39%
9	UNIVERSIDAD DE CUENCA	856.021	14.003	1.64%
10	UNIVERSIDAD DE LAS AMÉRICAS (UDLA)	391.465	12.767	3.26%

Nota: Indicador referencial que invita a evaluar la cantidad de visitas promedio mensuales por estudiante a portal web de universidad a fin de estimar promedio diario, semanal y mensual de ingresos recurrentes y definir el porcentaje de visitas de usuarios “no estudiantes” que visitan el portal de la universidad.

Fuente: Mentinno (2022) con información de [QS World University Rankings 2023: Top global universities](#).

Publicado el 08 de junio de 2022.

POSICIÓN	UNIVERSIDAD	ACCESO UNIVERSAL
1	UNIVERSIDAD UTE	75%
2	INSTITUTO DE ALTOS ESTUDIOS NACIONALES	75%
3	UNIVERSIDAD IBEROAMERICANA DEL ECUADOR	56%
4	PONTIFICIA UNIVERSIDAD CATÓLICA DEL ECUADOR	53%
5	UNIVERSIDAD INTERNACIONAL DEL ECUADOR	53%
6	UNIVERSIDAD HEMISFERIOS	51%
7	UNIVERSIDAD CENTRAL DEL ECUADOR	50%
8	UNIVERSIDAD INTERNACIONAL SEK	50%
9	UNIVERSIDAD SAN FRANCISCO DE QUITO	49%
10	UNIVERSIDAD DE LAS AMÉRICAS (UDLA)	45%
11	UNIVERSIDAD DE ESPECIALIDADES TURÍSTICAS	41%
12	ESCUELA POLITÉCNICA NACIONAL	40%
13	UNIVERSIDAD ANDINA SIMÓN BOLÍVAR	36%

Fuente: Mentinno 2022, con base en los resultados proporcionados por *Accessibility Checker*. Investigado el 15 de agosto de 2022.

Es esencial que la *web* sea accesible para todos, con el objetivo de asegurar la libre entrada a la red más grande de información y comunicación. De esa manera, se puede ofrecer **igualdad de oportunidades** a aquellos usuarios con una amplia gama de diferentes capacidades y, sobre todo, necesidades.

Dentro del **marco académico**, una universidad cuya página *web* o plataforma oficial, que tenga barreras de accesibilidad, muestra que no ha sido diseñada o gestionada pensando en el recurso más valioso para cualquier institución: las personas.



MENTINNO

INTELIGENCIA & ANALÍTICA DE NEGOCIOS

ANÁLISIS DE ACCESIBILIDAD - MARZO 2023



MENTINNO
INTELIGENCIA & ANALÍTICA DE NEGOCIOS

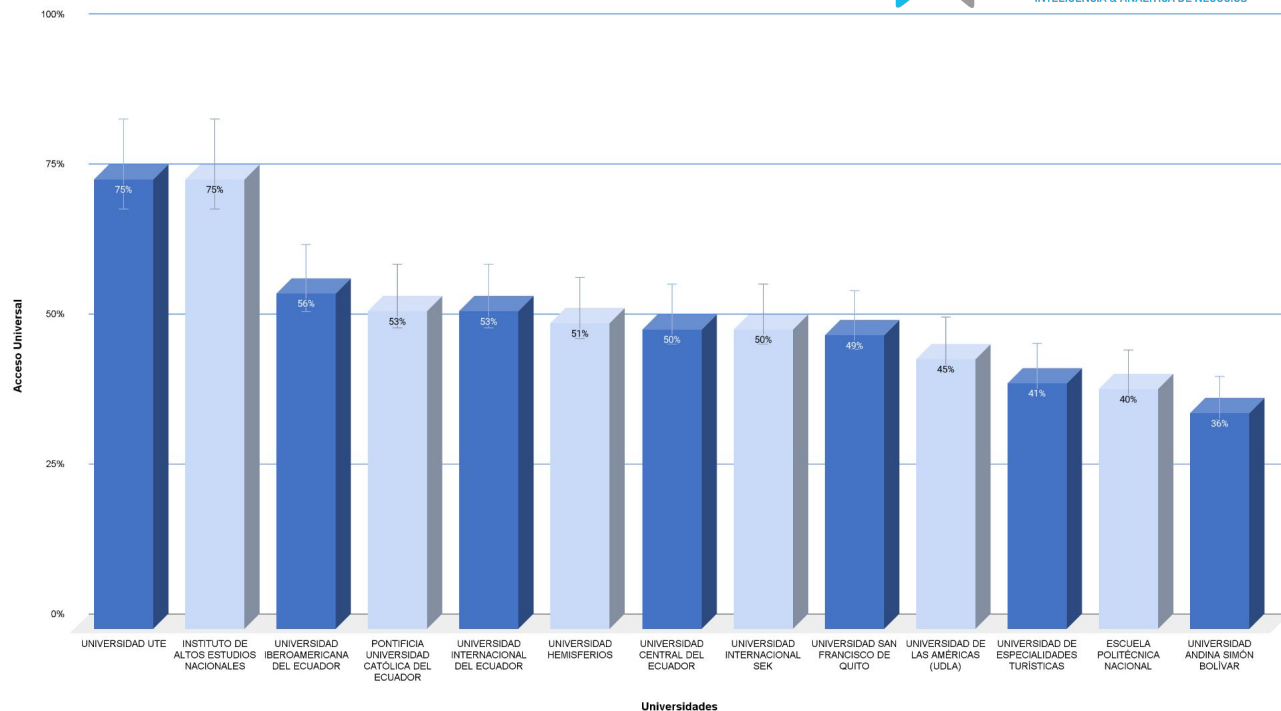
Las universidades analizadas pertenecen al **Ranking de Mejores Universidades de América Latina 2022 de Times Higher Education.**

Aun así, se puede observar que no necesariamente las instituciones que están en los primeros puestos tienen el mayor porcentaje de accesibilidad.

LIGHTHOUSE	
Universidad	Accesibilidad
UNIVERSIDAD SAN FRANCISCO DE QUITO	80%
UESS, UNIVERSIDAD ESPÍRITU SANTO	74%
ESCUELA SUPERIOR POLITÉCNICA DEL LITORAL	76%
ESCUELA POLITÉCNICA NACIONAL	73%
UDLA, UNIVERSIDAD DE LAS AMÉRICAS	71%
PONTIFICIA UNIVERSIDAD CATÓLICA DEL ECUADOR	79%
UNIVERSIDAD UTE	84%
UNIVERSIDAD DE LAS FUERZAS ARMADAS - ESPE	88%
UNIVERSIDAD POLITÉCNICA SALESIANA	89%
UNIVERSIDAD CATÓLICA DE CUENCA	79%

Fuente: Mentinnno 2023, con base en el informe de Lighthouse. Investigado el 30 de marzo de 2023.

Nivel de Accesibilidad Web por Universidad (Julio 2022)



Es necesario mencionar que los criterios de evaluación de la herramienta usada para este análisis, *Accessibility Checker*, califican a cualquier página que obtenga un puntaje por debajo del **95%** como “insuficiente”.

Según los datos arrojados, se concluye que **ninguna universidad alcanzó el puntaje requerido** para ser considerada totalmente accesible.

Fuente: Mentinno 2022, con base en los resultados proporcionados por *Accessibility Checker*. Investigado el 15 de agosto de 2022. Universidades con presencia en el Ranking de Mejores Universidades de América Latina 2022 de Times Higher Education.

INVERSIÓN PUBLICITARIA

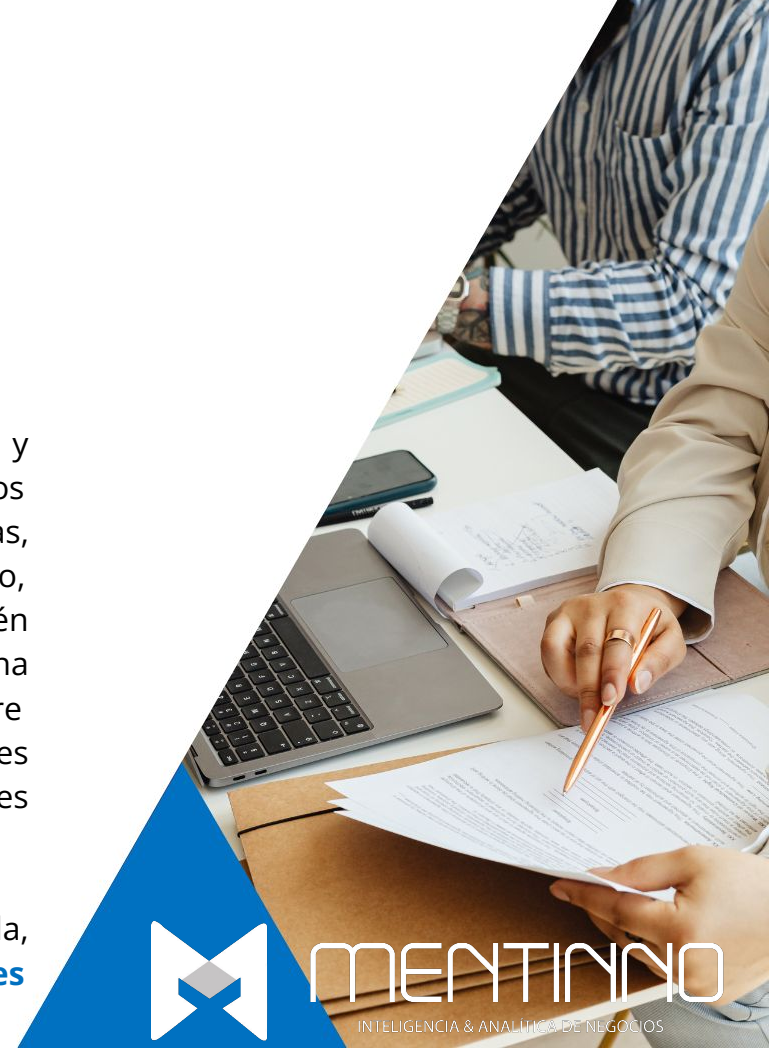
El público cada vez es más digital, por ello es indispensable identificar y activar **medios digitales propios, pagados y ganados**. Los medios pagados son aquellos en los que se generan campañas publicitarias, usualmente en categorías de búsqueda, redes sociales, *display*, video, aplicaciones móviles, entre otras. Los medios propios suelen ser también los canales y plataformas centrales de comunicación como son la página *web*, aplicaciones, plataformas académicas, CRM, instalaciones, entre otras. Finalmente, los medios ganados son aquellos desde los cuales recibimos visitas, contactos e interacción desde referidos, relaciones públicas y voz de consumidores y medios.

Aquí analizamos la inversión realizada en medios pagados identificada, principalmente para **atraer y establecer contacto** con sus **posibles estudiantes**.



MENTINNO

INTELIGENCIA & ANALÍTICA DE NEGOCIOS



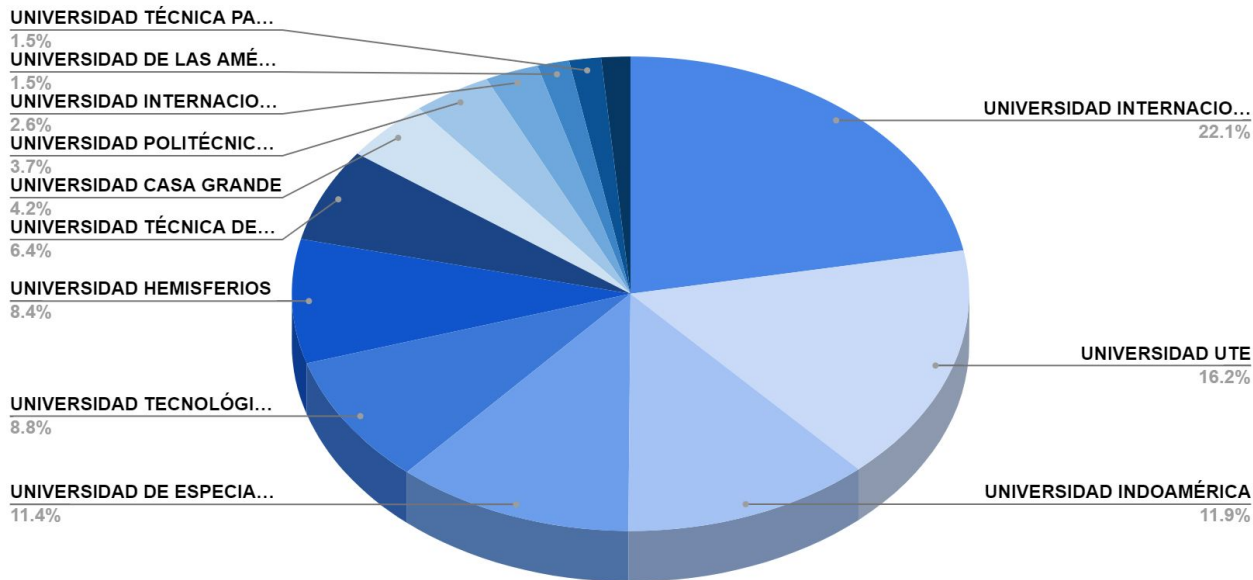
TOP 13 UNIVERSIDADES DEL ECUADOR CON MAYOR INVERSIÓN PUBLICITARIA - DICIEMBRE 2022

Las Instituciones de Educación Superior que más invirtieron en publicidad digital, desde los meses de enero a agosto 2022, fueron: la **Universidad Internacional del Ecuador** (con \$155,060 miles), la **Universidad UTE** (con \$113,622 miles) y la **Universidad Indoamérica** (con un total de \$83,277 miles).

POSICIÓN	UNIVERSIDAD	INVERSIÓN PUBLICITARIA (EN MILES)
1	UNIVERSIDAD INTERNACIONAL DEL ECUADOR (UIDE)	\$155.060
2	UNIVERSIDAD UTE	\$113.622
3	UNIVERSIDAD INDOAMÉRICA	\$83.277
4	UNIVERSIDAD DE ESPECIALIDADES ESPÍRITU SANTO	\$79.860
5	UNIVERSIDAD TECNOLÓGICA ECOTEC	\$61.751
6	UNIVERSIDAD HEMISFERIOS	\$59.313
7	UNIVERSIDAD TÉCNICA DE AMBATO	\$44.621
8	UNIVERSIDAD CASA GRANDE	\$29.569
9	UNIVERSIDAD POLITÉCNICA SALESIANA	\$26.310
10	UNIVERSIDAD INTERNACIONAL SEK	\$17.987
11	UNIVERSIDAD DE LAS AMÉRICAS (UDLA)	\$10.701
12	UNIVERSIDAD TÉCNICA PARTICULAR DE LOJA	\$10.671
13	UNIVERSIDAD TÉCNICA DE MANABÍ	\$9.756

Fuente: Mentinnno, 2022 con base en reporte AdCuality, inversión estimada en publicidad digital en Ecuador desde los meses enero y diciembre de 2022. No considera publicidad dentro de aplicaciones (Estimado: 60% adicional a los valores mostrados). Solo incluye a anunciantes identificados. **Investigado el 18 de enero de 2023.**

Inversión Publicitaria Digital por Universidad (Enero - Diciembre 2022)



La inversión publicitaria se concentra principalmente en esfuerzos de captación de nuevos alumnos.

Paralelamente, la inversión se enfoca en valores de marca, se evidencian bajos niveles de priorización a campañas dirigidas a sus comunidades internas y académicas.



Fuente: Mentinno, 2022 con base en reporte *AdCuality*, inversión estimada en publicidad digital en Ecuador desde los meses enero y diciembre de 2022. No considera publicidad dentro de aplicaciones (estimado: 60% adicional a los valores mostrados). Solo incluye a anunciantes identificados. **Investigado el 18 de enero de 2023.**

MEJORES UNIVERSIDADES DEL ECUADOR - RANKING LATAM 2023



RANKING **TIMES HIGHER EDUCATION:** UNIVERSIDADES DE AMÉRICA LATINA: **ECUADOR (2023)**

UNIVERSIDAD	POSICIÓN ECUADOR 2023	POSICIÓN LATAM 2023
Universidad Espíritu Santo	1	54
Universidad San Francisco de Quito	2	57
Escuela Superior Politécnica del Litoral	3	74
Escuela Politécnica Nacional	4	89
Universidad de las Américas (UDLA)	5	101 - 125
Pontificia Universidad Católica del Ecuador	6	101 - 125
Universidad UTE	7	101 - 125
Universidad Internacional del Ecuador	8	126 - 150

UNIVERSIDAD	POSICIÓN ECUADOR 2023	POSICIÓN LATAM 2023
Universidad Politécnica Salesiana	9	126 - 150
Universidad Católica de Cuenca	10	151+
Escuela Superior Politécnica de Chimborazo	11	151+
Universidad de las Fuerzas Armadas - ESPE	12	151+
Universidad Nacional de Chimborazo	13	151+
Universidad Técnica de Loja	14	151+
Universidad Tecnológica Israel	15	No especificado
Universidad del Pacífico Ecuador	16	No especificado
Universidad Técnica de Manabí	17	No especificado

RANKING **TIMES HIGHER EDUCATION:** MEJOR UNIVERSIDAD DEL ECUADOR POR **PUNTAJE GENERAL (2023)**

UNIVERSIDAD	PUNTAJE GENERAL
UEES, Universidad Espíritu Santo	53.8
Universidad San Francisco de Quito	52.8
Escuela Superior Politécnica del Litoral	45.7
Escuela Politécnica Nacional	42.4
Universidad de las Américas (UDLA)	34.0 - 39.9
Pontificia Universidad Católica del Ecuador	34.0 - 39.9
Universidad UTE	34.0 - 39.9
Universidad Internacional del Ecuador	29.4 - 33.5

UNIVERSIDAD	PUNTAJE GENERAL
Universidad Politécnica Salesiana	29.4 - 33.5
Universidad Católica de Cuenca	16.1 - 29.3
Escuela Superior Politécnica de Chimborazo	16.1 - 29.3
Universidad de las Fuerzas Armadas - ESPE	16.1 - 29.3
Universidad Nacional de Chimborazo	16.1 - 29.3
Universidad Técnica de Loja	16.1 - 29.3
Universidad Tecnológica Israel	No especificado
Universidad del Pacífico Ecuador	No especificado
Universidad Técnica de Manabí	No especificado

RANKING **TIMES HIGHER EDUCATION:** UNIVERSIDAD DEL ECUADOR CON MÁS CITACIONES (2023).



UNIVERSIDAD	CITACIONES
Universidad UTE	98.1
UEES, Universidad Espíritu Santo	96.4
Universidad San Francisco de Quito	86.4
Universidad Internacional del Ecuador	80.4
Universidad de las Américas (UDLA)	70.2
Escuela Superior Politécnica del Litoral	63.8
Escuela Politécnica Nacional	50.5
Pontificia Universidad Católica del Ecuador	45.1

UNIVERSIDAD	CITACIONES
Universidad Politécnica Salesiana	33.0
Universidad de las Fuerzas Armadas - ESPE	31.8
Universidad Técnica de Loja	28.7
Escuela Superior Politécnica de Chimborazo	16.6
Universidad Nacional de Chimborazo	11.3
Universidad Católica de Cuenca	3.6
Universidad Tecnológica Israel	No especificado
Universidad del Pacífico Ecuador	No especificado
Universidad Técnica de Manabí	No especificado

Fuente: [Times Higher Education: Latin America University Rankings 2023](#). Investigado el 06 de julio de 2023.

RANKING **TIMES** HIGHER EDUCATION: UNIVERSIDAD DEL ECUADOR CON MÁS IMPACTO EN **ENSEÑANZA Y APRENDIZAJE** (2023).



MENTINNO
INTELIGENCIA & ANALÍTICA DE NEGOCIOS

UNIVERSIDAD	ENSEÑANZA
Universidad San Francisco de Quito	49.2
Escuela Politécnica Nacional	38.7
Escuela Superior Politécnica del Litoral	32.8
UEES, Universidad Espíritu Santo	29.4
Pontificia Universidad Católica del Ecuador	26.2
Universidad Nacional de Chimborazo	24.2
Universidad Católica de Cuenca	22.9
Universidad de las Fuerzas Armadas - ESPE	22.5

UNIVERSIDAD	ENSEÑANZA
Universidad Politécnica Salesiana	21.9
Universidad de las Américas (UDLA)	20.7
Escuela Superior Politécnica de Chimborazo	16.2
Universidad UTE	15.4
Universidad Internacional del Ecuador	13.8
Universidad Técnica de Loja	12.9
Universidad Tecnológica Israel	No especificado
Universidad del Pacífico Ecuador	No especificado
Universidad Técnica de Manabí	No especificado

Fuente: [Times Higher Education: Latin America University Rankings 2023](#). Investigado el 06 de julio de 2023.

RANKING **TIMES HIGHER EDUCATION:** UNIVERSIDAD DEL ECUADOR CON MAYOR **IMPACTO INTERNACIONAL (2023).**



UNIVERSIDAD	IMPACTO INTERNACIONAL
UEES, Universidad Espíritu Santo	99.8
Universidad San Francisco de Quito	84.1
Universidad de las Américas (UDLA)	80.9
Pontificia Universidad Católica del Ecuador	79.1
Universidad UTE	76.7
Escuela Superior Politécnica del Litoral	75.6
Universidad Internacional del Ecuador	71.1
Escuela Politécnica Nacional	70.0

UNIVERSIDAD	IMPACTO INTERNACIONAL
Universidad Nacional de Chimborazo	68.4
Universidad Técnica de Loja	62.9
Universidad Politécnica Salesiana	57.7
Universidad Católica de Cuenca	54.5
Escuela Superior Politécnica de Chimborazo	54.3
Universidad de las Fuerzas Armadas - ESPE	48.9
Universidad Tecnológica Israel	No especificado
Universidad del Pacífico Ecuador	No especificado
Universidad Técnica de Manabí	No especificado

Fuente: [Times Higher Education: Latin America University Rankings 2023](#). Investigado el 06 de julio de 2023.

RANKING **TIMES HIGHER EDUCATION:** UNIVERSIDAD DEL ECUADOR MÁS EFICIENTE EN CAPTACIÓN DE **FONDOS INSTITUCIONALES** (2023)



MENTINNO
INTELIGENCIA & ANALÍTICA DE NEGOCIOS

UNIVERSIDAD	FONDOS INSTITUCIONALES
UEES, Universidad Espíritu Santo	82.2
Universidad de las Américas (UDLA)	42.4
Escuela Politécnica Nacional	41.2
Universidad San Francisco de Quito	39.2
Escuela Superior Politécnica del Litoral	37.2
Universidad Católica de Cuenca	36.7
Universidad de las Fuerzas Armadas - ESPE	36.7
Universidad Técnica de Loja	36.6

UNIVERSIDAD	FONDOS INSTITUCIONALES
Escuela Superior Politécnica de Chimborazo	36.3
Universidad Internacional del Ecuador	36.1
Universidad Nacional de Chimborazo	36.1
Universidad Politécnica Salesiana	36.1
Pontificia Universidad Católica del Ecuador	36.1
Universidad UTE	36.1
Universidad Tecnológica Israel	No especificado
Universidad del Pacífico Ecuador	No especificado
Universidad Técnica de Manabí	No especificado

RANKING **TIMES HIGHER EDUCATION:** UNIVERSIDAD DEL ECUADOR CON MÁS IMPACTO Y PARTICIPACIÓN EN INVESTIGACIÓN (2023).



MENTINNO
INTELIGENCIA & ANALÍTICA DE NEGOCIOS

UNIVERSIDAD	INVESTIGACIÓN
Escuela Superior Politécnica del Litoral	42.6
UEES, Universidad Espíritu Santo	42.3
Escuela Politécnica Nacional	35.5
Universidad San Francisco de Quito	30.9
Universidad Politécnica Salesiana	30.1
Pontificia Universidad Católica del Ecuador	25.4
Universidad de las Fuerzas Armadas - ESPE	23.6
Universidad Nacional de Chimborazo	18.0

UNIVERSIDAD	INVESTIGACIÓN
Universidad de las Américas (UDLA)	17.0
Universidad Católica de Cuenca	15.2
Universidad Internacional del Ecuador	14.8
Universidad UTE	14.0
Universidad Técnica de Loja	13.5
Escuela Superior Politécnica de Chimborazo	13.4
Universidad Tecnológica Israel	No especificado
Universidad del Pacífico Ecuador	No especificado
Universidad Técnica de Manabí	No especificado

Fuente: [Times Higher Education: Latin America University Rankings 2023](#). Investigado el 06 de julio de 2023.

MEJORES UNIVERSIDADES DE QUITO - ECUADOR 2022



RANKING UNIVERSITY GURU: UNIVERSIDADES DE QUITO - ECUADOR 2022

POSICIÓN	UNIVERSIDAD
1	UNIVERSIDAD SAN FRANCISCO DE QUITO
2	ESCUELA POLITÉCNICA NACIONAL
3	PONTIFICIA UNIVERSIDAD CATÓLICA DEL ECUADOR
4	UNIVERSIDAD DE LAS AMÉRICAS (UDLA)
5	UNIVERSIDAD CENTRAL DEL ECUADOR
6	UNIVERSIDAD UTE

POSICIÓN	UNIVERSIDAD
7	UNIVERSIDAD INTERNACIONAL SEK
8	UNIVERSIDAD INTERNACIONAL DEL ECUADOR
9	INSTITUTO DE ALTOS ESTUDIOS NACIONALES
10	UNIVERSIDAD ANDINA SIMÓN BOLÍVAR
11	UNIVERSIDAD HEMISFERIOS
12	UNIVERSIDAD IBEROAMERICANA DEL ECUADOR
13	UNIVERSIDAD DE ESPECIALIDADES TURÍSTICAS

Fuente: [University Guru - Rankings de Universidades en Quito Ecuador, 2022](#). Publicado el 14 de julio de 2022.

MEJORES UNIVERSIDADES DEL ECUADOR - RANKING LATAM 2022



RANKING **TIMES HIGHER EDUCATION:** UNIVERSIDADES DE AMÉRICA LATINA: **ECUADOR (2022)**



MENTINNO
INTELIGENCIA & ANALÍTICA DE NEGOCIOS

UNIVERSIDAD	POSICIÓN EN ECUADOR	POSICIÓN EN AMÉRICA LATINA
UNIVERSIDAD SAN FRANCISCO DE QUITO	1	58
UNIVERSIDAD DE ESPECIALIDADES ESPÍRITU SANTO	2	65
ESCUELA SUPERIOR POLITÉCNICA DEL LITORAL	3	72
ESCUELA POLITÉCNICA NACIONAL	4	101-125
UNIVERSIDAD DE LAS AMÉRICAS (UDLA)	5	101-125
PONTIFICIA UNIVERSIDAD CATÓLICA DEL ECUADOR	6	101-125

UNIVERSIDAD	POSICIÓN EN ECUADOR	POSICIÓN EN AMÉRICA LATINA
UNIVERSIDAD UTE	7	101-125
UNIVERSIDAD DE LAS FUERZAS ARMADAS (ESPE)	8	126-150
UNIVERSIDAD POLITÉCNICA SALESIANA	9	126-150
UNIVERSIDAD CATÓLICA DE CUENCA	10	151+
ESCUELA SUPERIOR POLITÉCNICA DEL CHIMBORAZO	11	151+
UNIVERSIDAD NACIONAL DE CHIMBORAZO	12	151+
UNIVERSIDAD TÉCNICA DE LOJA	13	151+

Fuente: [Times Higher Education - Latin America University Ranking: Ecuador](#).
Investigado el 04 de enero de 2023.

RANKING **TIMES HIGHER EDUCATION**: MEJOR UNIVERSIDAD DEL ECUADOR POR **PUNTAJE GENERAL (2022)**



MENTINNO
INTELIGENCIA & ANALÍTICA DE NEGOCIOS

UNIVERSIDAD	PUNTAJE GENERAL
UNIVERSIDAD SAN FRANCISCO DE QUITO	52.02
UNIVERSIDAD DE ESPECIALIDADES ESPÍRITU SANTO	49.7
ESCUELA SUPERIOR POLITÉCNICA DEL LITORAL	48.5
ESCUELA POLITÉCNICA NACIONAL	34.2-39.9
UNIVERSIDAD DE LAS AMÉRICAS (UDLA)	34.2-39.9
PONTIFICIA UNIVERSIDAD CATÓLICA DEL ECUADOR	34.2-39.9

UNIVERSIDAD	PUNTAJE GENERAL
UNIVERSIDAD UTE	34.2-39.9
UNIVERSIDAD DE LAS FUERZAS ARMADAS (ESPE)	28.8-34.1
UNIVERSIDAD POLITÉCNICA SALESIANA	28.8-34.1
UNIVERSIDAD CATÓLICA DE CUENCA	16.1-28.7
ESCUELA SUPERIOR POLITÉCNICA DEL CHIMBORAZO	16.1-28.7
UNIVERSIDAD NACIONAL DE CHIMBORAZO	16.1-28.7
UNIVERSIDAD TÉCNICA DE LOJA	16.1-28.7

Fuente: [Times Higher Education - Latin America University Ranking: Ecuador](#).
Investigado el 04 de enero de 2023.

RANKING **TIMES HIGHER EDUCATION:** UNIVERSIDAD DEL ECUADOR CON MÁS CITACIONES (2022).



MENTINNO
INTELIGENCIA & ANALÍTICA DE NEGOCIOS

UNIVERSIDAD	CITACIONES
UNIVERSIDAD UTE	98.1
UNIVERSIDAD DE LAS AMÉRICAS (UDLA)	80.5
UNIVERSIDAD SAN FRANCISCO DE QUITO	80.4
ESCUELA SUPERIOR POLITÉCNICA DEL LITORAL	76.2
UNIVERSIDAD DE ESPECIALIDADES ESPÍRITU SANTO	71.6
ESCUELA POLITÉCNICA NACIONAL	53.1

UNIVERSIDAD	CITACIONES
PONTIFICIA UNIVERSIDAD CATÓLICA DEL ECUADOR	49.9
UNIVERSIDAD POLITÉCNICA SALESIANA	43.5
UNIVERSIDAD DE LAS FUERZAS ARMADAS (ESPE)	38.4
UNIVERSIDAD TÉCNICA DE LOJA	32.4
ESCUELA SUPERIOR POLITÉCNICA DEL CHIMBORAZO	13.7
UNIVERSIDAD NACIONAL DE CHIMBORAZO	9.6
UNIVERSIDAD CATÓLICA DE CUENCA	4.3

Fuente: [Times Higher Education - Latin America University Ranking: Ecuador.](#)
Investigado el 04 de enero de 2023.

RANKING **TIMES HIGHER EDUCATION:** UNIVERSIDAD DEL ECUADOR CON MÁS IMPACTO EN **ENSEÑANZA Y APRENDIZAJE** (2022).



MENTINNO
INTELIGENCIA & ANALÍTICA DE NEGOCIOS

UNIVERSIDAD	ENSEÑANZA
UNIVERSIDAD SAN FRANCISCO DE QUITO	50.1
ESCUELA SUPERIOR POLITÉCNICA DEL LITORAL	34.6
PONTIFICIA UNIVERSIDAD CATÓLICA DEL ECUADOR	33.7
ESCUELA POLITÉCNICA NACIONAL	33.1
UNIVERSIDAD DE ESPECIALIDADES ESPÍRITU SANTO	31.9
UNIVERSIDAD NACIONAL DE CHIMBORAZO	26.9

UNIVERSIDAD	ENSEÑANZA
UNIVERSIDAD DE LAS FUERZAS ARMADAS (ESPE)	24.7
UNIVERSIDAD DE LAS AMÉRICAS (UDLA)	24.5
UNIVERSIDAD POLITÉCNICA SALESIANA	22.8
UNIVERSIDAD UTE	18.2
UNIVERSIDAD CATÓLICA DE CUENCA	18.0
ESCUELA SUPERIOR POLITÉCNICA DE CHIMBORAZO	16.7
UNIVERSIDAD TÉCNICA DE LOJA	15.9

Fuente: [Times Higher Education - Latin America University Ranking: Ecuador.](#)
Investigado el 04 de enero de 2023.

RANKING **TIMES HIGHER EDUCATION:** UNIVERSIDAD DEL ECUADOR CON MAYOR **IMPACTO INTERNACIONAL (2022).**



MENTINNO
INTELIGENCIA & ANALÍTICA DE NEGOCIOS

UNIVERSIDAD	IMPACTO INTERNACIONAL
UNIVERSIDAD DE ESPECIALIDADES ESPÍRITU SANTO	99.7
UNIVERSIDAD SAN FRANCISCO DE QUITO	93.3
UNIVERSIDAD DE LAS AMÉRICAS (UDLA)	79.3
ESCUELA SUPERIOR POLITÉCNICA DEL LITORAL	76.1
PONTIFICIA UNIVERSIDAD CATÓLICA DEL ECUADOR	72.8
UNIVERSIDAD TÉCNICA DE LOJA	72.3

UNIVERSIDAD	IMPACTO INTERNACIONAL
UNIVERSIDAD UTE	71.3
UNIVERSIDAD NACIONAL DE CHIMBORAZO	70.4
ESCUELA POLITÉCNICA NACIONAL	68.7
UNIVERSIDAD POLITÉCNICA SALESIANA	65.8
ESCUELA SUPERIOR POLITÉCNICA DE CHIMBORAZO	53.5
UNIVERSIDAD DE LAS FUERZAS ARMADAS (ESPE)	50.2
UNIVERSIDAD CATÓLICA DE CUENCA	49.7

Fuente: [Times Higher Education - Latin America University Ranking: Ecuador.](#)
Investigado el 04 de enero de 2023.

RANKING **TIMES HIGHER EDUCATION:** UNIVERSIDAD DEL ECUADOR MÁS EFICIENTE EN CAPTACIÓN DE **FONDOS INSTITUCIONALES** (2022)



MENTINNO
INTELIGENCIA & ANALÍTICA DE NEGOCIOS

UNIVERSIDAD	FONDOS INSTITUCIONALES
UNIVERSIDAD DE ESPECIALIDADES ESPÍRITU SANTO	92.4
UNIVERSIDAD DE LAS AMÉRICAS (UDLA)	43.5
UNIVERSIDAD SAN FRANCISCO DE QUITO	39.0
UNIVERSIDAD CATÓLICA DE CUENCA	37.6
UNIVERSIDAD POLITÉCNICA SALESIANA	37.4
ESCUELA POLITÉCNICA NACIONAL	37.1

UNIVERSIDAD	FONDOS INSTITUCIONALES
UNIVERSIDAD DE LAS FUERZAS ARMADAS (ESPE)	35.8
UNIVERSIDAD TÉCNICA DE LOJA	35.6
ESCUELA SUPERIOR POLITÉCNICA DEL LITORAL	35.1
PONTIFICIA UNIVERSIDAD CATÓLICA DEL ECUADOR	34.9
UNIVERSIDAD UTE	34.9
UNIVERSIDAD NACIONAL DE CHIMBORAZO	34.9
ESCUELA SUPERIOR POLITÉCNICA DE CHIMBORAZO	34.9

Fuente: [Times Higher Education - Latin America University Ranking: Ecuador.](#)
Investigado el 04 de enero de 2023.

RANKING **TIMES HIGHER EDUCATION:** UNIVERSIDAD DEL ECUADOR CON MÁS IMPACTO Y PARTICIPACIÓN EN **INVESTIGACIÓN** (2022).



MENTINNO
INTELIGENCIA & ANALÍTICA DE NEGOCIOS

UNIVERSIDAD	IMPACTO EN INVESTIGACIÓN
ESCUELA SUPERIOR POLITÉCNICA DEL LITORAL	42.0
UNIVERSIDAD DE ESPECIALIDADES ESPÍRITU SANTO	41.5
ESCUELA POLITÉCNICA NACIONAL	32.5
UNIVERSIDAD SAN FRANCISCO DE QUITO	29.3
PONTIFICIA UNIVERSIDAD CATÓLICA DEL ECUADOR	27.5
UNIVERSIDAD DE LAS FUERZAS ARMADAS (ESPE)	27.0

UNIVERSIDAD	IMPACTO EN INVESTIGACIÓN
UNIVERSIDAD POLITÉCNICA SALESIANA	21.5
UNIVERSIDAD DE LAS AMÉRICAS (UDLA)	19.6
UNIVERSIDAD NACIONAL DE CHIMBORAZO	16.4
UNIVERSIDAD TÉCNICA DE LOJA	16.1
UNIVERSIDAD CATÓLICA DE CUENCA	14.4
UNIVERSIDAD UTE	13.4
ESCUELA SUPERIOR POLITÉCNICA DE CHIMBORAZO	9.5

Fuente: [Times Higher Education - Latin America University Ranking: Ecuador.](#)
Investigado el 04 de enero de 2023.

RANKING DE **UNIVERSIDADES POR TEMA** **DE INVESTIGACIÓN (2022)**



SCIMAGO
INSTITUTIONS
RANKINGS



SCImago Institutions Rankings (SIR) – Metodología

The SCImago Institutions Rankings (SIR) es un ranking de Instituciones Académicas y de Investigación, que recopila datos con base en tres indicadores principales: Investigación, Innovación e Impacto Social.

Este informe contiene información relacionada con el primer indicador: Investigación. Es así que se podrá ver la clasificación de las Universidades del Ecuador por su Tema de Investigación más destacado, durante el periodo 2022.

El criterio de inclusión es que las instituciones hayan publicado al menos 100 obras incluidas en la base de datos SCOPUS durante el último año del periodo seleccionado.

Nota: No existen datos recurrentes de Ecuador para el área de Odontología. Razón por la cuál esa área de investigación no se encuentra presente dentro de este informe.



SCIMAGO
INSTITUTIONS
RANKINGS

SCIImago Institutions Rankings (SIR) – Resumen



Destacada en el área de Ciencias Agrícolas y Biológicas.



UNIVERSIDAD DE CUENCA

Destacada en el área de Artes y Humanidades.



Destacada en el área de Bioquímica, Genética y Biología Molecular.



Destacada en el área de Negocios, Gestión y Contabilidad.



Destacada en el área de Química



Destacada en el área de Computación

SCIImago Institutions Rankings (SIR) - Resumen



Destacada en el área de Ciencias
de la Tierra y el Universo



Destacada en el área de
Economía, Econometría y
Finanzas



Destacada en el área de Energía.



Destacada en el área de
Ingeniería.



Destacada en el área de Ciencia
Ambiental.



Destacada en el área de
Matemáticas

SCIImago Institutions Rankings (SIR) – Resumen



Destacada en el área de
Medicina



Pontificia Universidad
Católica del Ecuador

Destacada en el área de
Farmacología, Toxicología y
Farmacéutica



ESCUELA
POLITÉCNICA
NACIONAL

Destacada en el área de Física y
Astronomía



Destacada en el área de
Psicología



Destacada en el área de Ciencias
Sociales



Destacada en el área de
Veterinaria

TEMA DE INVESTIGACIÓN

Ciencias Agrícolas y Biológicas



MENTINNO
INTELIGENCIA & ANALÍTICA DE NEGOCIOS

POSICIÓN ECUADOR	POSICIÓN MUNDIAL	UNIVERSIDAD
1	522	ESCUELA SUPERIOR POLITÉCNICA DEL LITORAL
2	530	UNIVERSIDAD DE LAS FUERZAS ARMADAS ESPE
3	544	UNIVERSIDAD CATÓLICA DE SANTIAGO DE GUAYAQUIL
4	557	ESCUELA SUPERIOR POLITÉCNICA DE CHIMBORAZO
5	566	UNIVERSIDAD DEL AZUAY
6	571	UNIVERSIDAD TÉCNICA DE AMBATO
7	600	UNIVERSIDAD DE CUENCA
8	615	UNIVERSIDAD SAN FRANCISCO DE QUITO

POSICIÓN ECUADOR	POSICIÓN MUNDIAL	UNIVERSIDAD
9	620	UNIVERSIDAD CENTRAL DEL ECUADOR
10	627	ESCUELA POLITÉCNICA NACIONAL
11	629	UNIVERSIDAD DE GUAYAQUIL
12	635	PONTIFICIA UNIVERSIDAD CATÓLICA DEL ECUADOR
13	662	UNIVERSIDAD DE LAS AMÉRICA UDLA
14	687	UNIVERSIDAD TÉCNICA PARTICULAR DE LOJA
15	713	UNIVERSIDAD TÉCNICA DE MANABÍ
16	718	UNIVERSIDAD DE ESPECIALIDADES ESPÍRITU SANTO

Fuente: [Scimago Institutions Rankings](#). Investigado el 18 de marzo de 2023.

TEMA DE INVESTIGACIÓN

Artes y Humanidades



MENTINNO
INTELIGENCIA & ANALÍTICA DE NEGOCIOS

POSICIÓN ECUADOR	POSICIÓN MUNDIAL	UNIVERSIDAD
1	570	UNIVERSIDAD DE CUENCA
2	580	PONTIFICIA UNIVERSIDAD CATÓLICA DEL ECUADOR
3	588	ESCUELA SUPERIOR POLITÉCNICA DEL LITORAL
4	644	UNIVERSIDAD SAN FRANCISCO DE QUITO

Fuente: [Scimago Institutions Rankings](#). Investigado el 18 de marzo de 2023.

TEMA DE INVESTIGACIÓN

Bioquímica, Genética y Biología Molecular



MENTINNO
INTELIGENCIA & ANALÍTICA DE NEGOCIOS

POSICIÓN ECUADOR	POSICIÓN MUNDIAL	UNIVERSIDAD
1	770	UNIVERSIDAD DE LAS AMÉRICAS, UDLA
2	829	UNIVERSIDAD DE INVESTIGACIÓN DE TECNOLOGÍA EXPERIMENTAL YACHAY
3	843	UNIVERSIDAD SAN FRANCISCO DE QUITO
4	926	PONTIFICIA UNIVERSIDAD CATÓLICA DEL ECUADOR

Fuente: [Scimago Institutions Rankings](#). Investigado el 18 de marzo de 2023.

TEMA DE INVESTIGACIÓN

Negocios, Gestión y Contabilidad



MENTINNO
INTELIGENCIA & ANALÍTICA DE NEGOCIOS

POSICIÓN ECUADOR	POSICIÓN MUNDIAL	UNIVERSIDAD
1	768	ESCUELA SUPERIOR POLITÉCNICA DEL LITORAL
2	771	UNIVERSIDAD REGIONAL AUTÓNOMA DE LOS ÁNDES
3	825	UNIVERSIDAD DE LAS FUERZAS ARMADAS ESPE
4	839	UNIVERSIDAD DE GUAYAQUIL
5	843	ESCUELA POLITÉCNICA NACIONAL
6	847	UNIVERSIDAD TÉCNICA DE MACHALA
7	854	UNIVERSIDAD POLITÉCNICA SALESIANA
8	859	UNIVERSIDAD CATÓLICA DE SANTIAGO DE GUAYAQUIL
9	877	UNIVERSIDAD SAN FRANCISCO DE QUITO
10	908	UNIVERSIDAD DE ESPECIALIDADES ESPÍRITU SANTO

Fuente: [Scimago Institutions Rankings](#). Investigado el 18 de marzo de 2023.

TEMA DE INVESTIGACIÓN

Química



MENTINNO
INTELIGENCIA & ANALÍTICA DE NEGOCIOS

POSICIÓN ECUADOR	POSICIÓN MUNDIAL	UNIVERSIDAD
1	608	UNIVERSIDAD DE LAS AMÉRICAS, UDLA
2	726	UNIVERSIDAD DE INVESTIGACIÓN DE TECNOLOGÍA EXPERIMENTAL YACHAY
3	803	ESCUELA SUPERIOR POLITÉCNICA DEL LITORAL
4	833	ESCUELA POLITÉCNICA NACIONAL
5	919	UNIVERSIDAD SAN FRANCISCO DE QUITO

Fuente: [Scimago Institutions Rankings](#). Investigado el 18 de marzo de 2023.

TEMA DE INVESTIGACIÓN

Computación



MENTINNO
INTELIGENCIA & ANALÍTICA DE NEGOCIOS

POSICIÓN ECUADOR	POSICIÓN MUNDIAL	UNIVERSIDAD
1	661	ESCUELA SUPERIOR POLITÉCNICA DEL LITORAL
2	671	UNIVERSIDAD DE LAS AMÉRICAS, UDLA
3	708	UNIVERSIDAD DE LAS FUERZAS ARMADAS ESPE
4	714	ESCUELA POLITÉCNICA NACIONAL
5	724	UNIVERSIDAD POLITÉCNICA SALESIANA
6	749	UNIVERSIDAD DE CUENCA
7	776	UNIVERSIDAD DE AZUAY
8	777	PONTIFICIA UNIVERSIDAD CATÓLICA DEL ECUADOR
9	780	UNIVERSIDAD TÉCNICA PARTICULAR DE LOJA

POSICIÓN ECUADOR	POSICIÓN MUNDIAL	UNIVERSIDAD
10	790	UNIVERSIDAD TECNOLÓGICA
11	792	UNIVERSIDAD TÉCNICA DEL NORTE
12	792	UNIVERSIDAD SAN FRANCISCO DE QUITO
13	798	UNIVERSIDAD CENTRAL DEL ECUADOR
14	803	UNIVERSIDAD TÉCNICA DE AMBATO
15	811	UNIVERSIDAD DE INVESTIGACIÓN DE TECNOLOGÍA EXPERIMENTAL YACHAY
16	814	ESCUELA SUPERIOR POLITÉCNICA DE CHIMBORAZO
17	826	UNIVERSIDAD DE GUAYAQUIL
18	826	UNIVERSIDAD TÉCNICA DE MANABÍ

Fuente: [Scimago Institutions Rankings](#). Investigado el 18 de marzo de 2023.

TEMA DE INVESTIGACIÓN

Ciencias de la Tierra y del Universo



MENTINNO
INTELIGENCIA & ANALÍTICA DE NEGOCIOS

POSICIÓN ECUADOR	POSICIÓN MUNDIAL	UNIVERSIDAD
1	388	UNIVERSIDAD POLITÉCNICA SALESIANA
2	410	ESCUELA SUPERIOR POLITÉCNICA DEL LITORAL
3	423	UNIVERSIDAD DE ESPECIALIDADES ESPÍRITU SANTO
4	458	ESCUELA POLITÉCNICA NACIONAL
5	488	UNIVERSIDAD SAN FRANCISCO DE QUITO
6	493	UNIVERSIDAD DE CUENCA
7	515	UNIVERSIDAD CATÓLICA DE SANTIAGO DE GUAYAQUIL
8	515	UNIVERSIDAD DE LAS FUERZAS ARMADAS
9	549	UNIVERSIDAD DE INVESTIGACIÓN DE TECNOLOGÍA EXPERIMENTAL YACHAY

Fuente: [Scimago Institutions Rankings](#). Investigado el 18 de marzo de 2023.

TEMA DE INVESTIGACIÓN

Economía, Econometría y Finanzas



MENTINNO
INTELIGENCIA & ANALÍTICA DE NEGOCIOS

POSICIÓN ECUADOR	POSICIÓN MUNDIAL	UNIVERSIDAD
1	535	ESCUELA SUPERIOR POLITÉCNICA DEL LITORAL
2	611	UNIVERSIDAD REGIONAL AUTÓNOMA DE LOS ANDES
3	624	UNIVERSIDAD TÉCNICA DE MACHALA
4	657	UNIVERSIDAD DE GUAYAQUIL
5	736	UNIVERSIDAD DE LAS AMÉRICAS, UDLA

Fuente: [Scimago Institutions Rankings](#). Investigado el 18 de marzo de 2023.

TEMA DE INVESTIGACIÓN

Energía



MENTINNO
INTELIGENCIA & ANÁLITICA DE NEGOCIOS

POSICIÓN ECUADOR	POSICIÓN MUNDIAL	UNIVERSIDAD
1	498	ESCUELA SUPERIOR POLITÉCNICA DE CHIMBORAZO
2	588	ESCUELA SUPERIOR POLITÉCNICA DEL LITORAL
3	591	UNIVERSIDAD DE LAS AMÉRICAS, UDLA
4	600	UNIVERSIDAD CENTRAL DEL ECUADOR
5	636	UNIVERSIDAD CATÓLICA DE SANTIAGO DE GUAYAQUIL
6	664	UNIVERSIDAD DE LAS FUERZAS ARMADAS ESPE
7	671	UNIVERSIDAD CATÓLICA DE CUENCA
8	683	UNIVERSIDAD DE CUENCA
9	695	UNIVERSIDAD POLITÉCNICA SALESIANA
10	700	ESCUELA POLITÉCNICA NACIONAL
11	728	UNIVERSIDAD SAN FRANCISCO DE QUITO

Fuente: [Scimago Institutions Rankings](#). Investigado el 18 de marzo de 2023.

TEMA DE INVESTIGACIÓN

Ingeniería



MENTINNO
INTELIGENCIA & ANALÍTICA DE NEGOCIOS

POSICIÓN ECUADOR	POSICIÓN MUNDIAL	UNIVERSIDAD
1	512	UNIVERSIDAD DE LAS AMÉRICAS, UDLA
2	556	ESCUELA SUPERIOR POLITÉCNICA DEL LITORAL
3	576	ESCUELA POLITÉCNICA NACIONAL
4	586	UNIVERSIDAD SAN FRANCISCO DE QUITO
5	594	UNIVERSIDAD TECNOLÓGICA INDOAMÉRICA
6	608	UNIVERSIDAD POLITÉCNICA SALESIANA
7	622	UNIVERSIDAD DE LAS FUERZAS ARMADAS ESPE
8	623	UNIVERSIDAD DE GUAYAQUIL
9	625	UNIVERSIDAD DE CUENCA
10	641	UNIVERSIDAD TÉCNICA DEL NORTE
11	652	UNIVERSIDAD TÉCNICA DE AMBATO

Fuente: [Scimago Institutions Rankings](#). Investigado el 18 de marzo de 2023.

TEMA DE INVESTIGACIÓN

Ciencia Ambiental



MENTINNO
INTELIGENCIA & ANALÍTICA DE NEGOCIOS

POSICIÓN ECUADOR	POSICIÓN MUNDIAL	UNIVERSIDAD
1	496	UNIVERSIDAD DE ESPECIALIDADES ESPÍRITU SANTO
2	529	PONTIFICIA UNIVERSIDAD CATÓLICA DEL ECUADOR
3	538	UNIVERSIDAD DE LAS AMÉRCIAS, UDLA
4	546	UNIVERSIDAD POLITÉCNICA SALESIANA
5	573	UNIVERSIDAD DE CUENCA
6	575	ESCUELA SUPERIOR POLITÉCNICA DEL LITORAL
7	588	UNIVERSIDAD CENTRAL DEL ECUADOR
8	606	ESCUELA POLITÉCNICA NACIONAL
9	607	UNIVERSIDAD TÉCNICA PARTICULAR DE LOJA
10	614	UNIVERSIDAD SAN FRANCISCO DE QUITO
11	641	UNIVERSIDAD DE LAS FUERZAS ARMADAS ESPE
12	691	UNIVERSIDAD TÉCNICA DE MANABÍ

Fuente: [Scimago Institutions Rankings](#). Investigado el 18 de marzo de 2023.

TEMA DE INVESTIGACIÓN

Matemáticas



MENTINNO
INTELIGENCIA & ANALÍTICA DE NEGOCIOS

POSICIÓN ECUADOR	POSICIÓN MUNDIAL	UNIVERSIDAD
1	558	ESCUELA SUPERIOR POLITÉCNICA DEL LITORAL
2	608	UNIVERSIDAD REGIONAL AUTÓNOMA DE LOS ANDES
3	643	ESCUELA POLITÉCNICA NACIONAL
4	643	UNIVERSIDAD DE LAS FUERZAS ARMADAS ESPE
5	680	UNIVERSIDAD DE LAS AMÉRICAS, UDLA
6	687	PONTIFICIA UNIVERSIDAD CATÓLICA DEL ECUADOR
7	706	UNIVERSIDAD TÉCNICA PARTICULAR DE LOJA
8	718	UNIVERSIDAD POLITÉCNICA SALESIANA
9	724	UNIVERSIDAD DE CUENCA
10	747	UNIVERSIDAD DE INVESTIGACIÓN DE TECNOLOGÍA EXPERIMENTAL YACHAY
11	751	UNIVERSIDAD TÉCNICA DEL NORTE
12	759	UNIVERSIDAD TÉCNICA DE AMBATO
13	775	UNIVERSIDAD SAN FRANCISCO DE QUITO

Fuente: [Scimago Institutions Rankings](#). Investigado el 18 de marzo de 2023.

TEMA DE INVESTIGACIÓN

Medicina



MENTINNO
INTELIGENCIA & ANALÍTICA DE NEGOCIOS

POSICIÓN ECUADOR	POSICIÓN MUNDIAL	UNIVERSIDAD
1	803	UNIVERSIDAD SAN FRANCISCO DE QUITO
2	818	UNIVERSIDAD DE LAS AMÉRCIAS, UDLA
3	835	UNIVERSIDAD CENTRAL DEL ECUADOR
4	845	PONTIFICIA UNIVERSIDAD CATÓLICA DEL ECUADOR
5	848	UNIVERSIDAD DE ESPECIALIDADES ESPÍRITU SANTO
6	863	UNIVERSIDAD DE CUENCA
7	879	UNIVERSIDAD CATÓLICA DE SANTIAGO DE GUAYAQUIL
8	909	UNIVERSIDAD CATÓLICA DE CUENCA

Fuente: [Scimago Institutions Rankings](#). Investigado el 18 de marzo de 2023.

TEMA DE INVESTIGACIÓN

Farmacología, Toxicología y Farmacéutica



MENTINNO
INTELIGENCIA & ANALÍTICA DE NEGOCIOS

POSICIÓN ECUADOR	POSICIÓN MUNDIAL	UNIVERSIDAD
1	736	PONTIFICIA UNIVERSIDAD CATÓLICA DEL ECUADOR
2	739	UNIVERSIDAD DE LAS AMÉRCIAS, UDLA
3	787	UNIVERSIDAD TÉCNICA PARTICULAR DE LOJA
4	844	UNIVERSIDAD DE INVESTIGACIÓN DE TECNOLOGÍA EXPERIMENTAL YACHAY
5	901	ESCUELA SUPERIOR POLITÉCNICA DE CHIMBORAZO
6	935	UNIVERSIDAD SAN FRANCISCO DE QUITO
7	947	UNIVERSIDAD CATÓLICA DE CUENCA

Fuente: [Scimago Institutions Rankings](#). Investigado el 18 de marzo de 2023.

TEMA DE INVESTIGACIÓN

Física y Astronomía



MENTINNO
INTELIGENCIA & ANALÍTICA DE NEGOCIOS

POSICIÓN ECUADOR	POSICIÓN MUNDIAL	UNIVERSIDAD
1	632	ESCUELA POLITÉCNICA NACIONAL
2	642	UNIVERSIDAD SAN FRANCISCO DE QUITO

Fuente: [Scimago Institutions Rankings](#). Investigado el 18 de marzo de 2023.

TEMA DE INVESTIGACIÓN

Psicología



MENTINNO
INTELIGENCIA & ANALÍTICA DE NEGOCIOS

POSICIÓN ECUADOR	POSICIÓN MUNDIAL	UNIVERSIDAD
1	689	UNIVERSIDAD DE LAS AMÉRCIAS, UDLA
2	700	UNIVERSIDAD DE CUENCA

Fuente: [Scimago Institutions Rankings](#). Investigado el 18 de marzo de 2023.

TEMA DE INVESTIGACIÓN

Ciencias Sociales



MENTINNO
INTELIGENCIA & ANALÍTICA DE NEGOCIOS

POSICIÓN ECUADOR	POSICIÓN MUNDIAL	UNIVERSIDAD
1	780	UNIVERSIDAD TÉCNICA PARTICULAR DE LOJA
2	791	UNIVERSIDAD DE LAS AMÉRICAS, UDLA
3	800	PONTIFICIA UNIVERSIDAD CATÓLICA DEL ECUADOR
4	804	UNIVERSIDAD DE ESPECIALIDADES ESPÍRITU SANTO
5	807	UNIVERSIDAD CENTRAL DEL ECUADOR
6	816	UNIVERSIDAD DE LAS FUERZAS ARMADAS ESPE
7	834	UNIVERSIDAD DE CUENCA
8	838	UNIVERSIDAD REGIONAL AUTÓNOMA DE LOS ANDES
9	843	UNIVERSIDAD SAN FRANCISCO DE QUITO

POSICIÓN ECUADOR	POSICIÓN MUNDIAL	UNIVERSIDAD
10	847	ESCUELA SUPERIOR POLITÉCNICA DEL LITORAL
11	852	UNIVERSIDAD DE GUAYAQUIL
12	864	UNIVERSIDAD CATÓLICA DE SANTIAGO DE GUAYAQUIL
13	872	ESCUELA POLITÉCNICA NACIONAL
14	874	UNIVERSIDAD TÉCNICA DE MANABÍ
15	875	UNIVERSIDAD TÉCNICA DE MACHALA
16	898	UNIVERSIDAD POLITÉCNICA SALESIANA
17	912	UNIVERSIDAD DEL AZUAY
18	913	UNIVERSIDAD TÉCNICA DE AMBATO

Fuente: [Scimago Institutions Rankings](#). Investigado el 18 de marzo de 2023.

TEMA DE INVESTIGACIÓN

Veterinaria



MENTINNO
INTELIGENCIA & ANALÍTICA DE NEGOCIOS

POSICIÓN ECUADOR	POSICIÓN MUNDIAL	UNIVERSIDAD
1	469	UNIVERSIDAD CENTRAL DEL ECUADOR
2	621	UNIVERSIDAD DE CUENCA

Fuente: [Scimago Institutions Rankings](#). Investigado el 18 de marzo de 2023.

La universidad con mayor número de estudiantes, durante el periodo 2022, fue la **Universidad Técnica Particular de Loja** (con **46,394.00 mil estudiantes**), considerando su enfoque primordial en educación a distancia y online.

POSICIÓN	UNIVERSIDAD	Cantidad de Estudiantes
1	UNIVERSIDAD TÉCNICA PARTICULAR DE LOJA	46,394.00
2	UNIVERSIDAD CENTRAL DEL ECUADOR	28,790.00
3	PONTIFICIA UNIVERSIDAD CATÓLICA DEL ECUADOR	25,209.00
4	UNIVERSIDAD DE LAS FUERZAS ARMADAS - ESPE	20,945.00
5	UNIVERSIDAD DE CUENCA	14,003.00
6	UNIVERSIDAD CATÓLICA DE SANTIAGO DE GUAYAQUIL	13,750.00
7	UNIVERSIDAD DE LAS AMÉRICAS (UDLA)	12,767.00
8	ESCUELA SUPERIOR POLITÉCNICA DEL LITORAL	10,093.00
9	ESCUELA POLITÉCNICA NACIONAL	7,461.00
10	UNIVERSIDAD SAN FRANCISCO DE QUITO	7,382.00

NÚMERO DE ESTUDIANTES UNIVERSIDAD RANKING QS

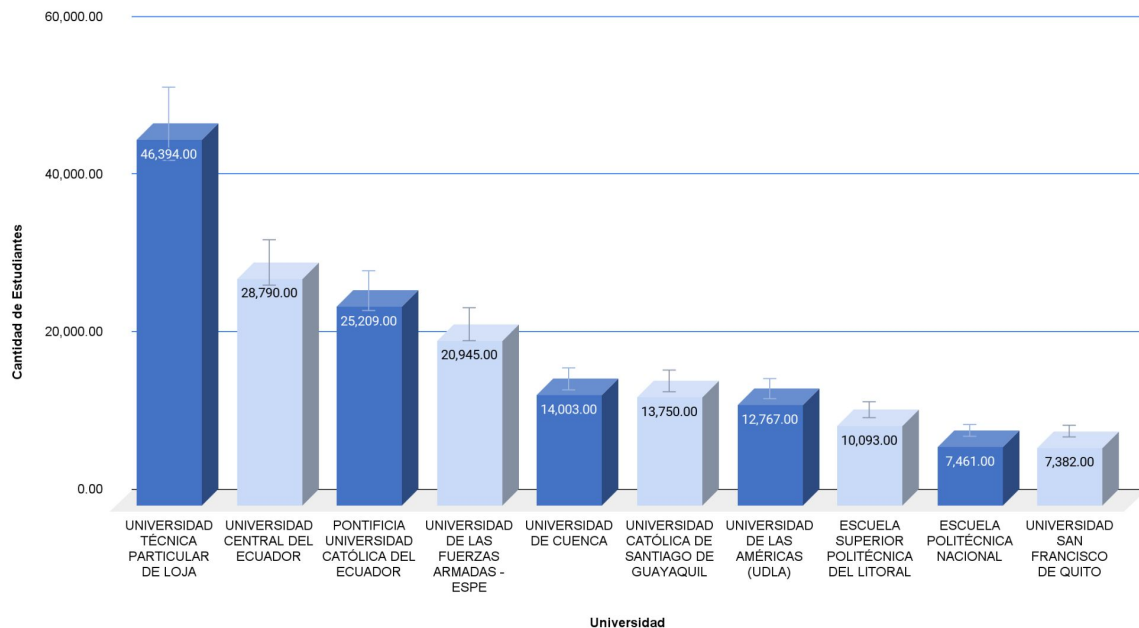


MENTINNO
INTELIGENCIA & ANALÍTICA DE NEGOCIOS

Fuente: [QS World University Rankings 2023: Top global universities](#). Publicado el 08 de junio de 2022.

Cantidad de estudiantes por universidad Instituciones dentro del *Ranking QS 2022*

Cantidad de Estudiantes por Universidad



Las universidades que obtuvieron los tres primeros puestos en el [QS World University Rankings](#), fueron aquellas que cuentan con el menor número de estudiantes:

- **Escuela Superior Politécnica del Litoral** (10,093.00 mil estudiantes).
- **Escuela Politécnica Nacional** (7,461.00 mil estudiantes).
- **Universidad San Francisco de Quito** (con 7,382.00 mil estudiantes).

Fuente: [QS World University Rankings 2023: Top global universities](#). Publicado el 08 de junio de 2022.

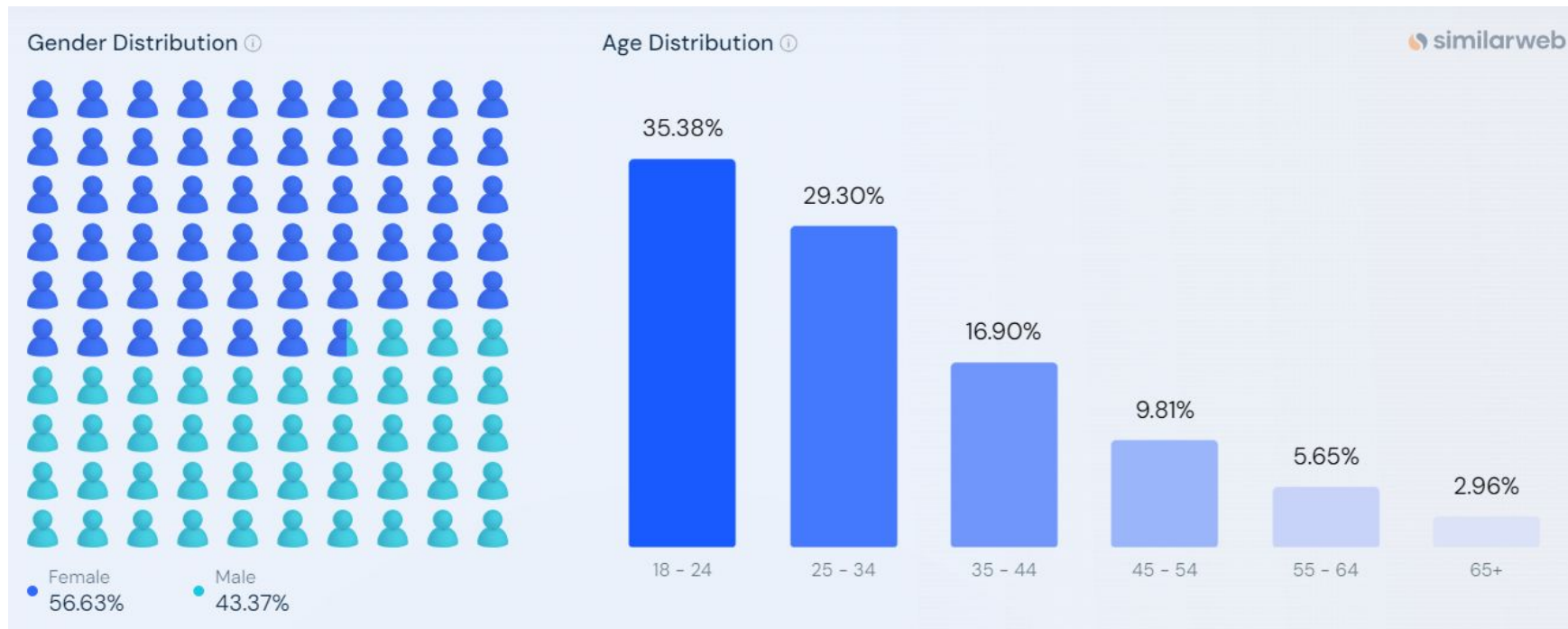


MENTINNO
INTELIGENCIA & ANALÍTICA DE NEGOCIOS

**RESULTADOS FUENTES DE
TRÁFICO, PERFIL Y ACCESIBILIDAD
2023**

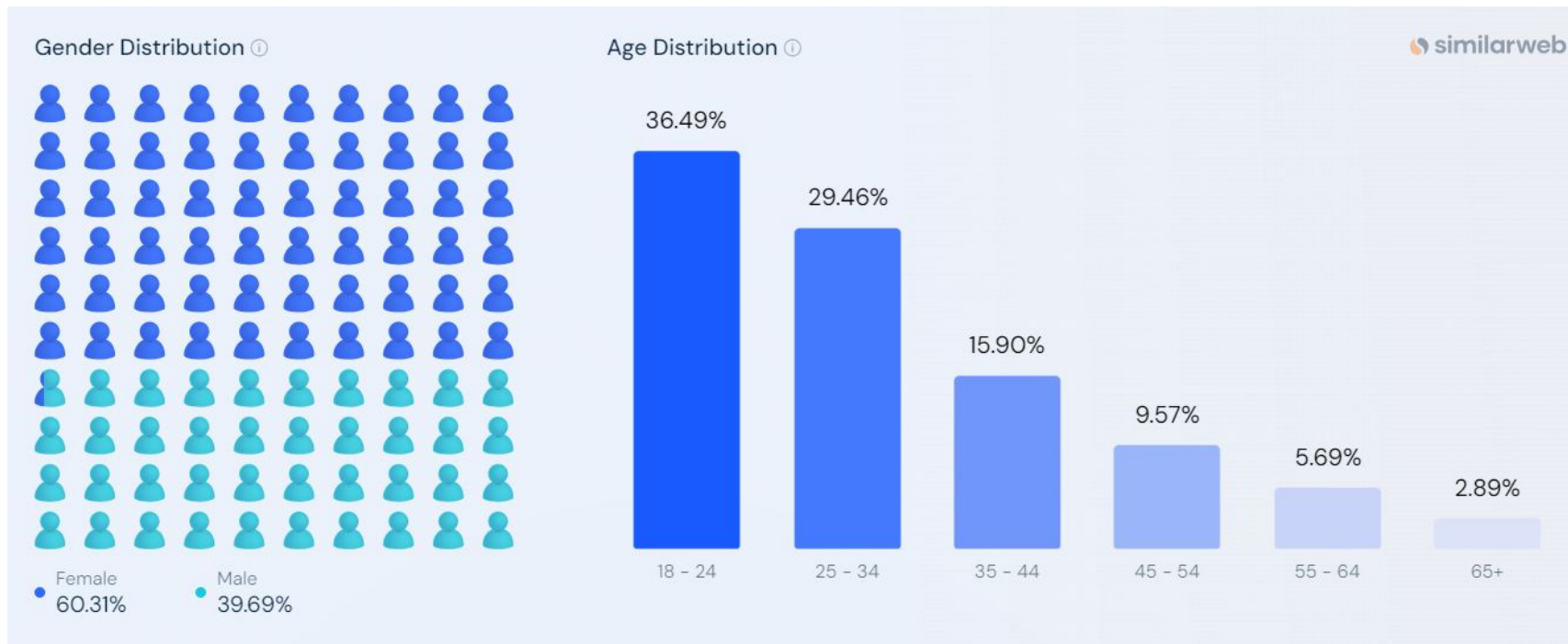
Audiencia por Edad y Género - Junio 2023

Escuela Superior Politécnica del Litoral



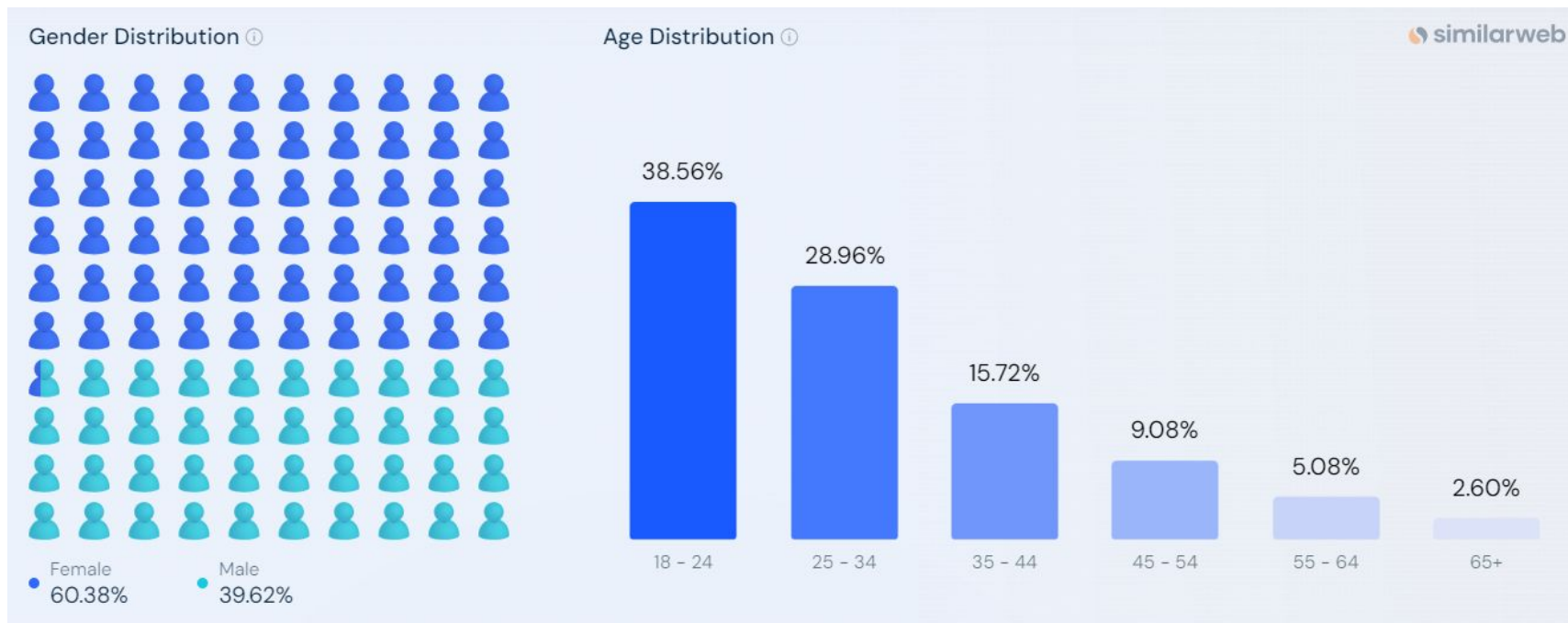
Audiencia por Edad y Género - Junio 2023

Universidad Politécnica Salesiana



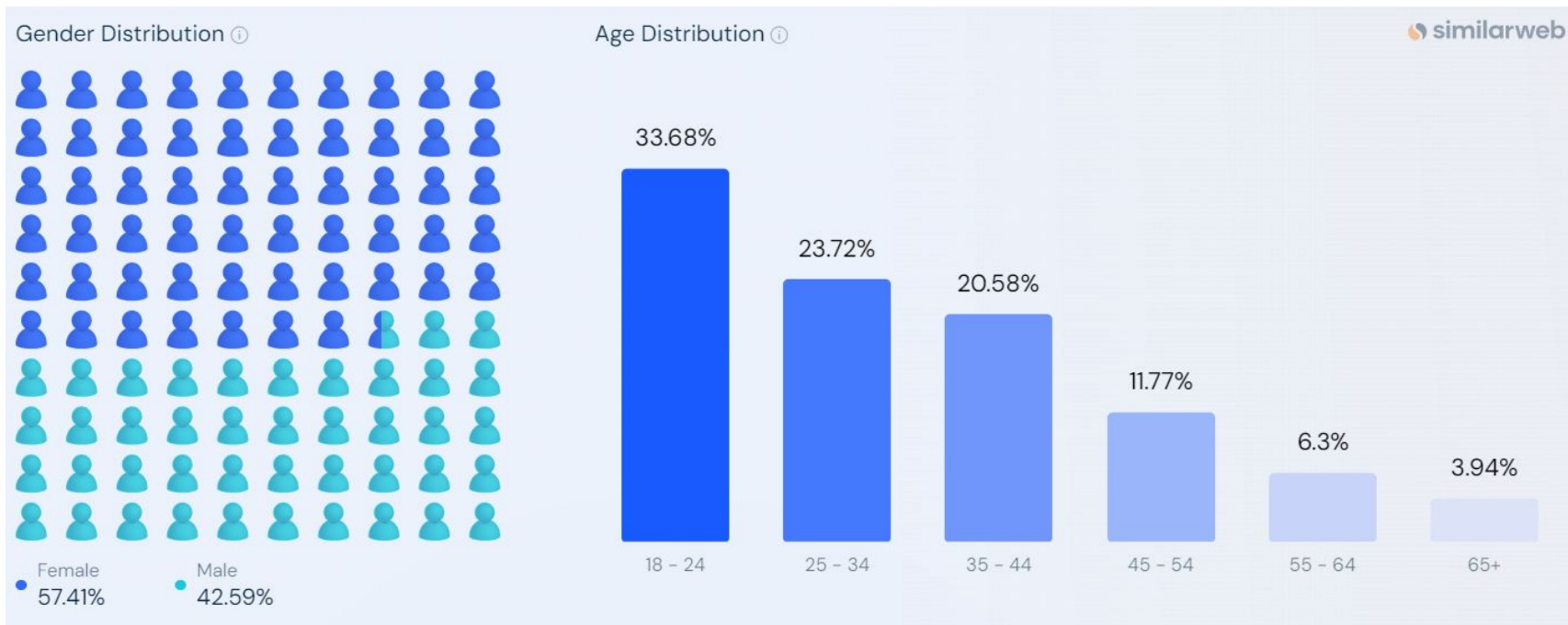
Audiencia por Edad y Género - Junio 2023

Universidad de las Fuerzas Armadas - ESPE



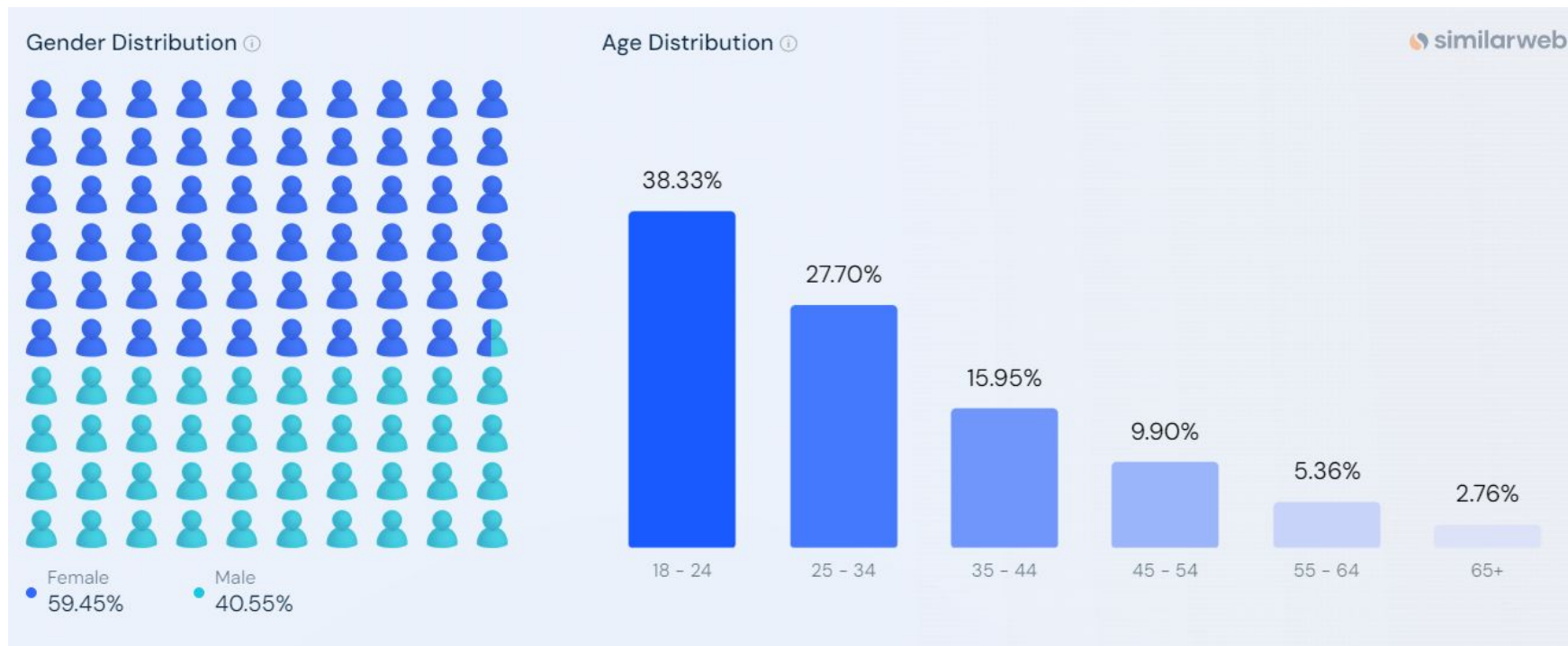
Audiencia por Edad y Género - Junio 2023

Universidad Central del Ecuador



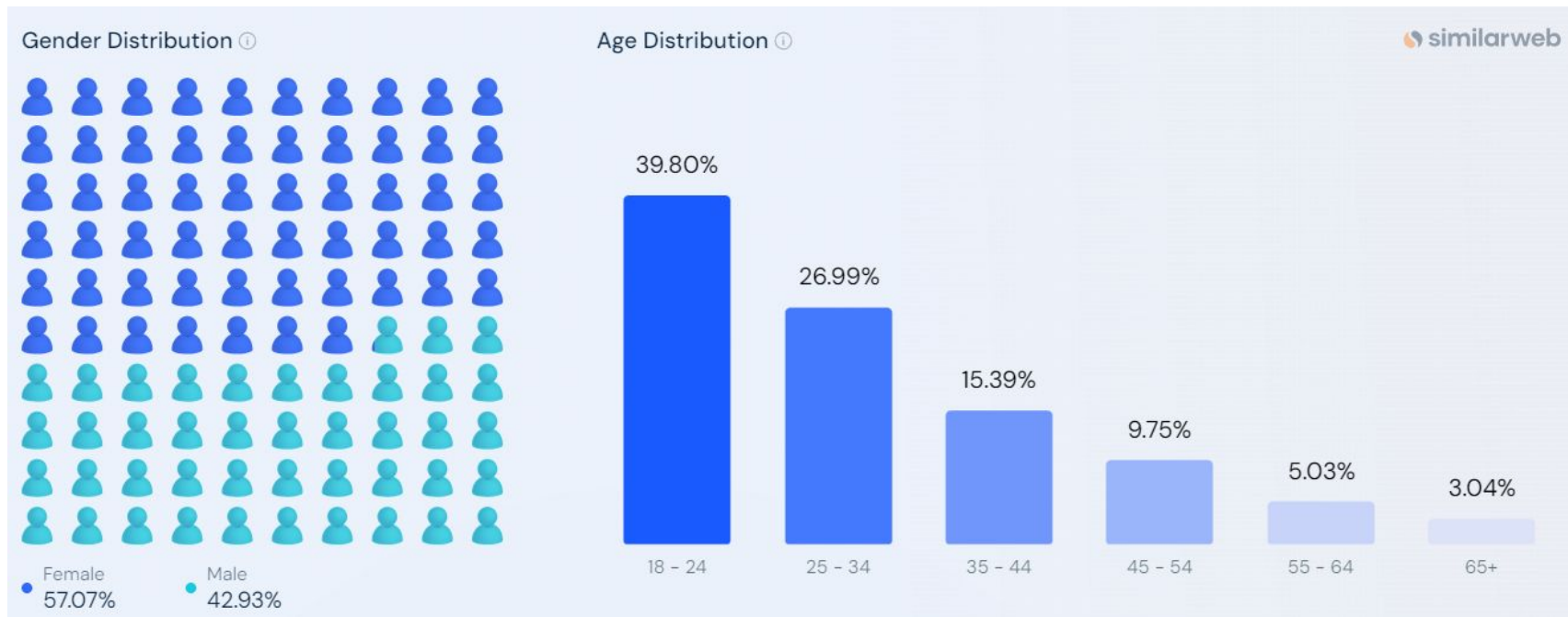
Audiencia por Edad y Género - Junio 2023

Escuela Superior Politécnica de Chimborazo



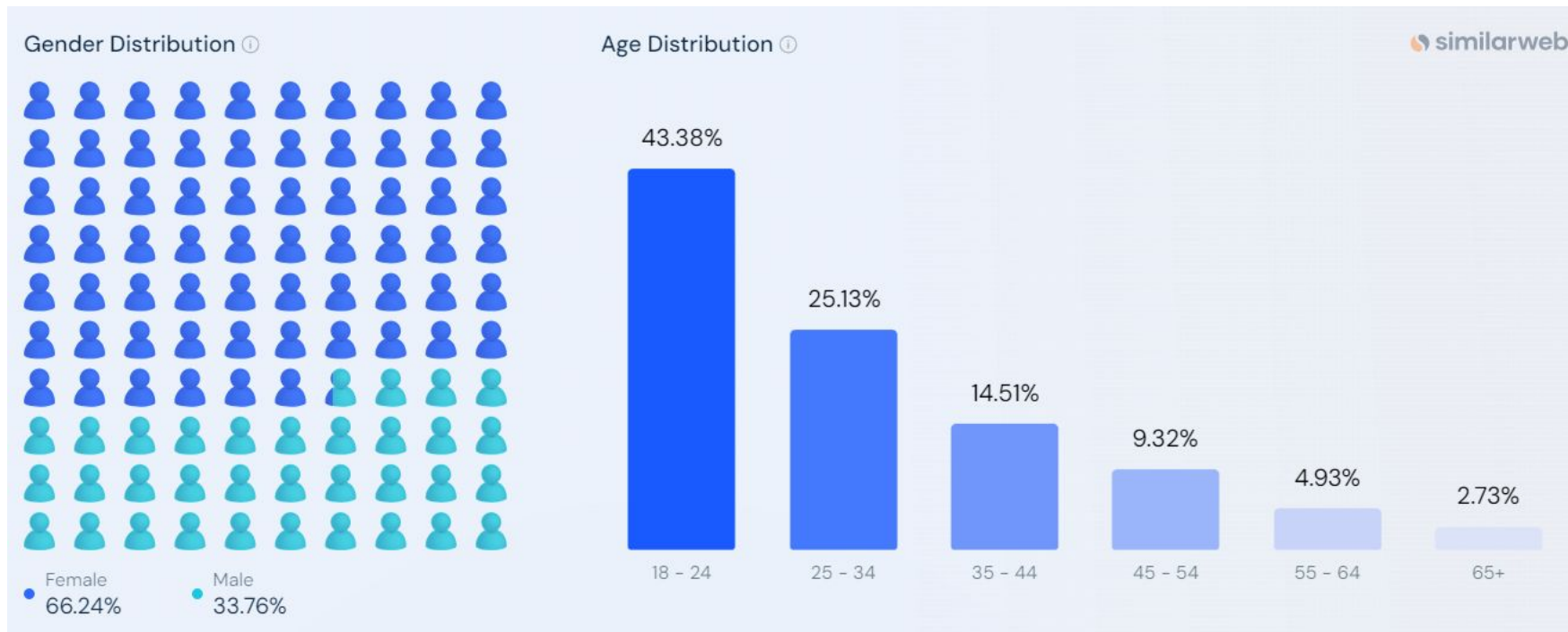
Audiencia por Edad y Género - Junio 2023

Escuela Politécnica Nacional



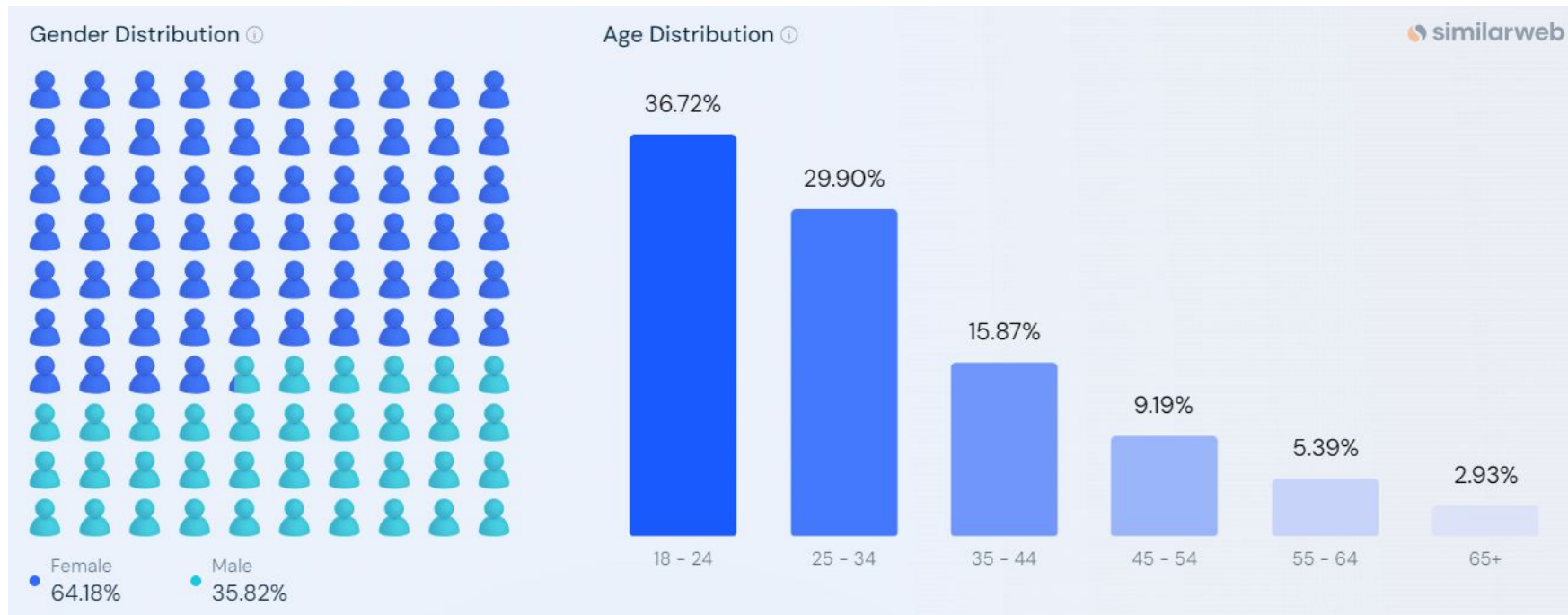
Audiencia por Edad y Género - Junio 2023

Universidad Técnica Particular de Loja



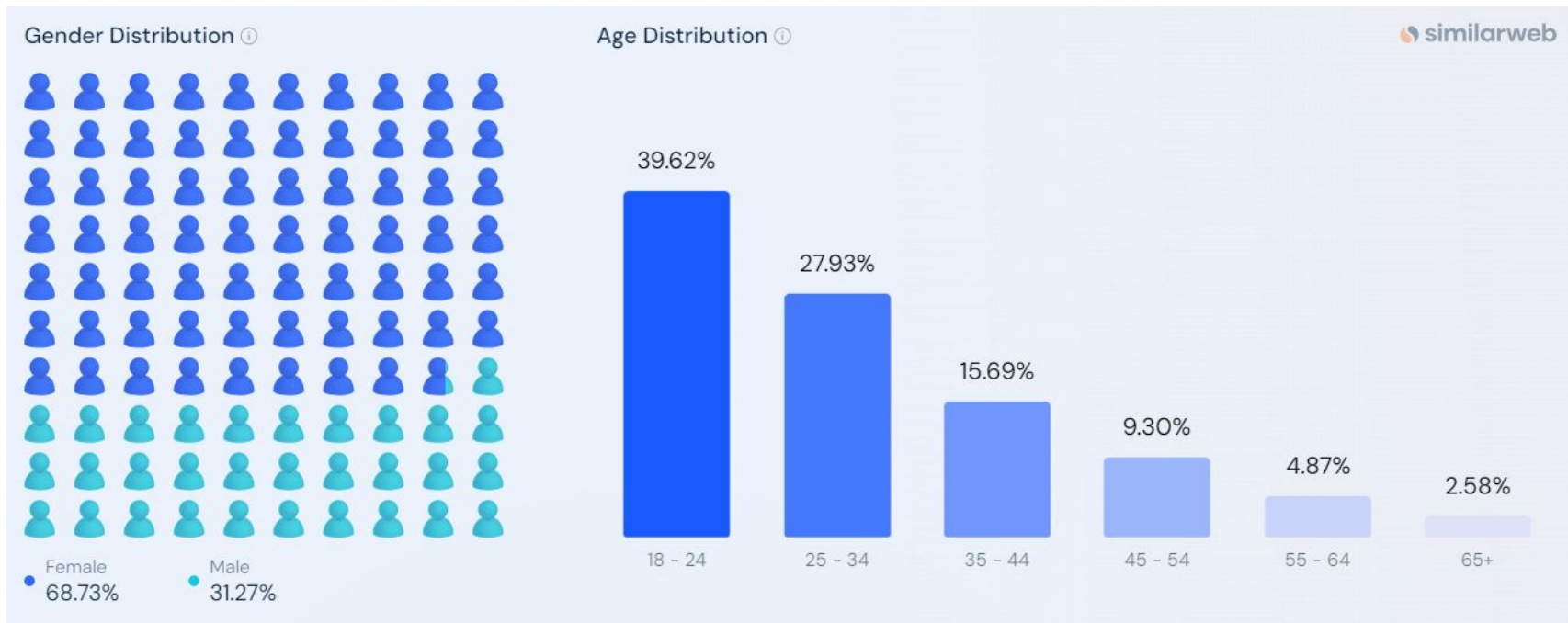
Audiencia por Edad y Género - Junio 2023

Pontificia Universidad Católica del Ecuador



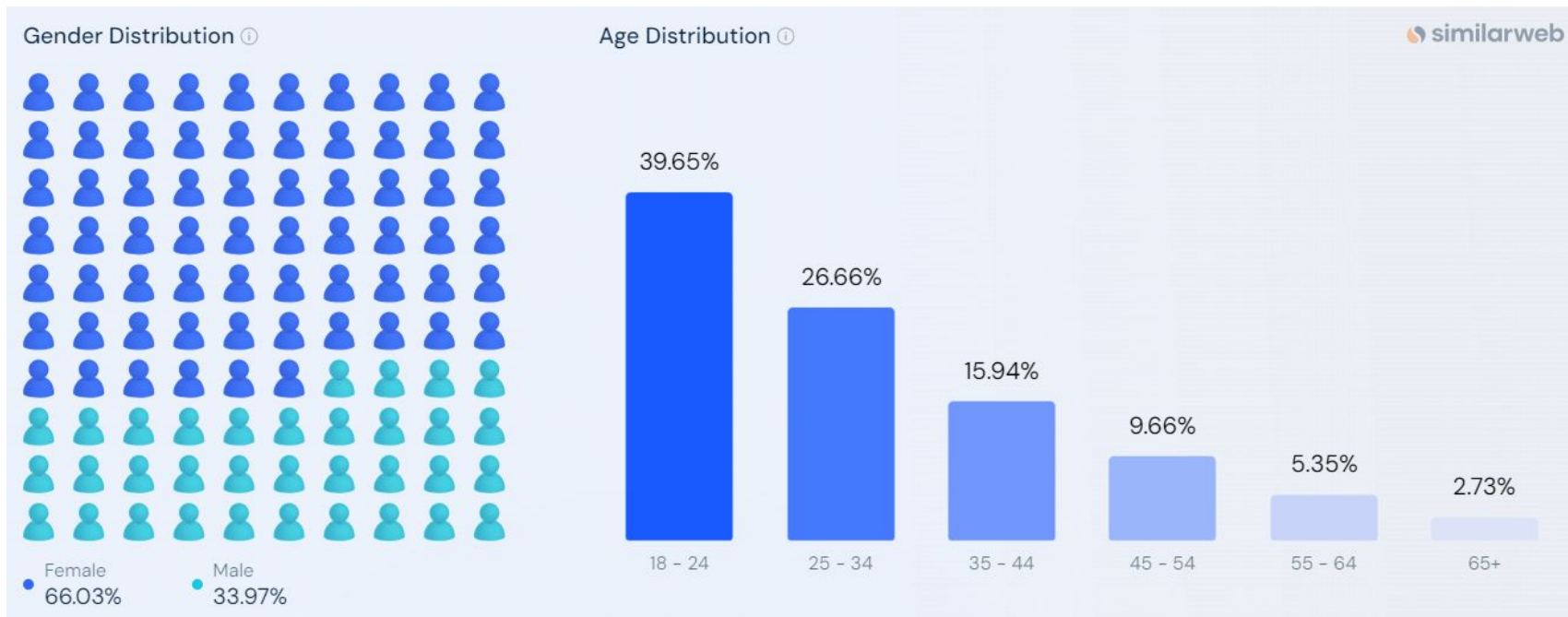
Audiencia por Edad y Género - Junio 2023

Universidad Técnica de Manabí



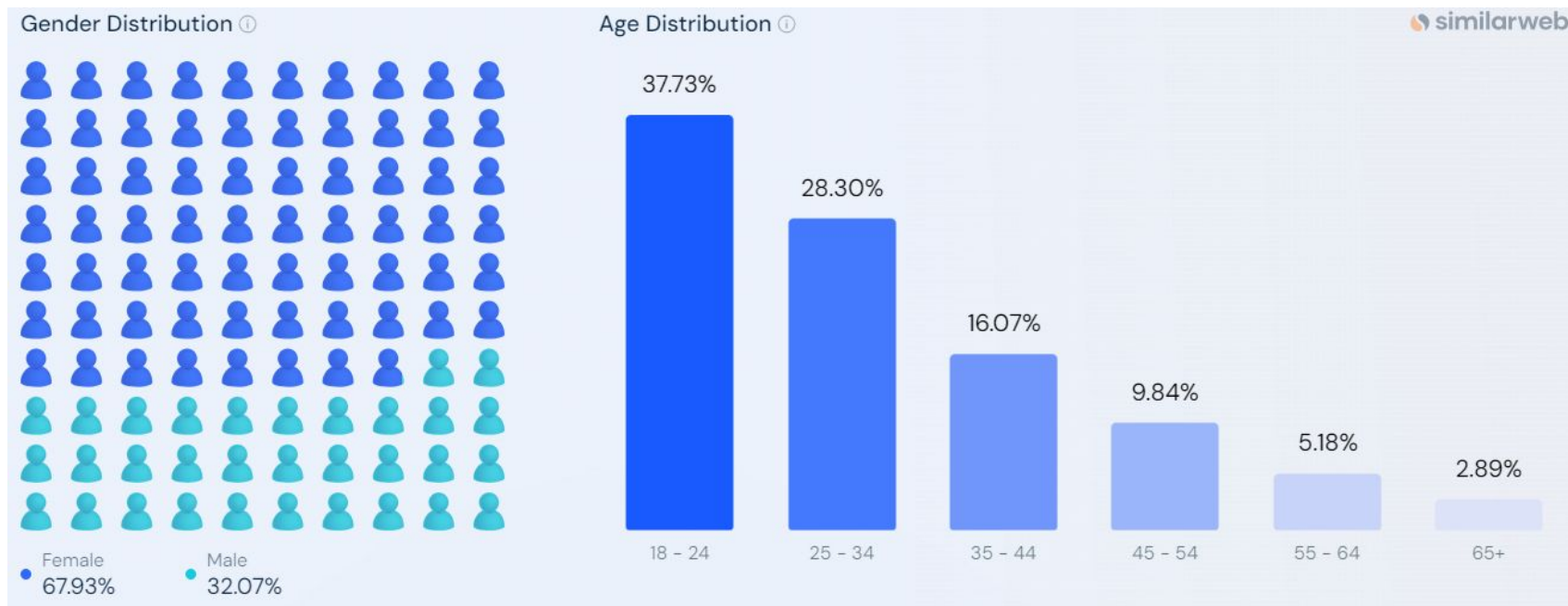
Audiencia por Edad y Género - Junio 2023

Universidad Nacional de Chimborazo



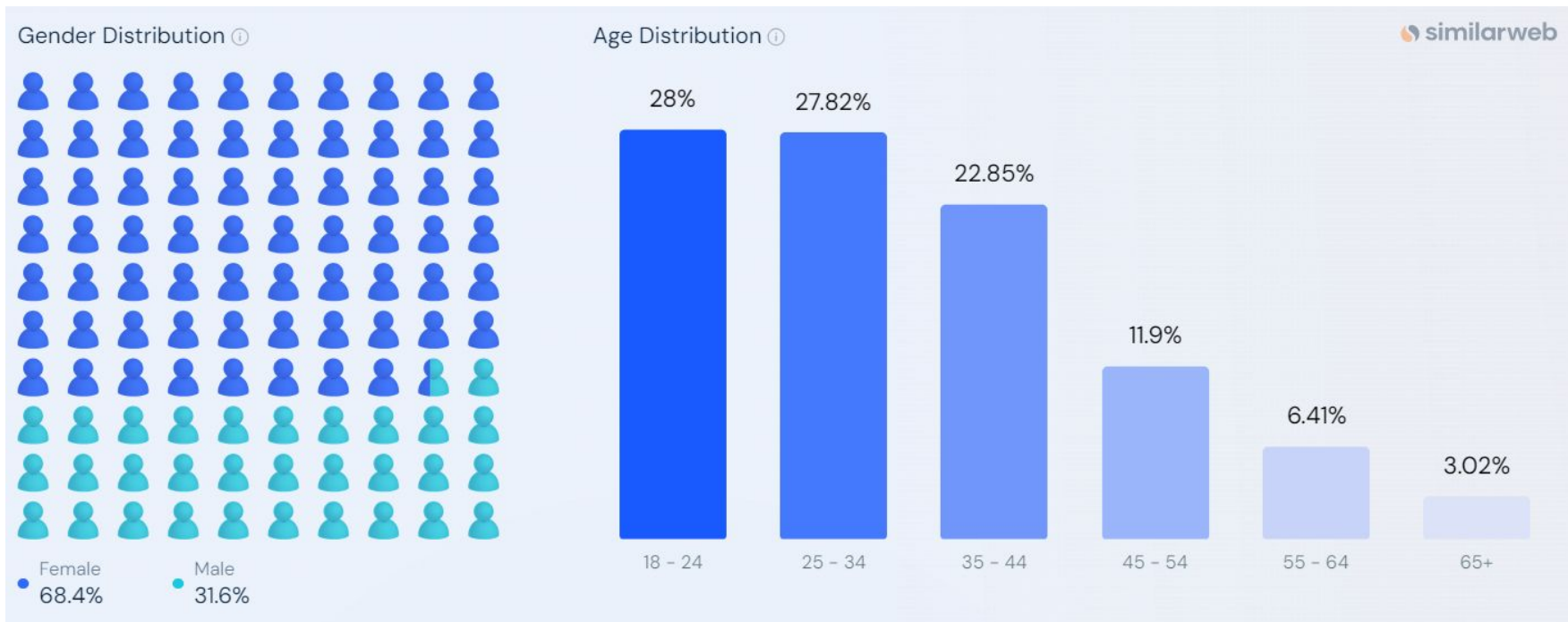
Audiencia por Edad y Género - Junio 2023

Universidad Católica de Cuenca



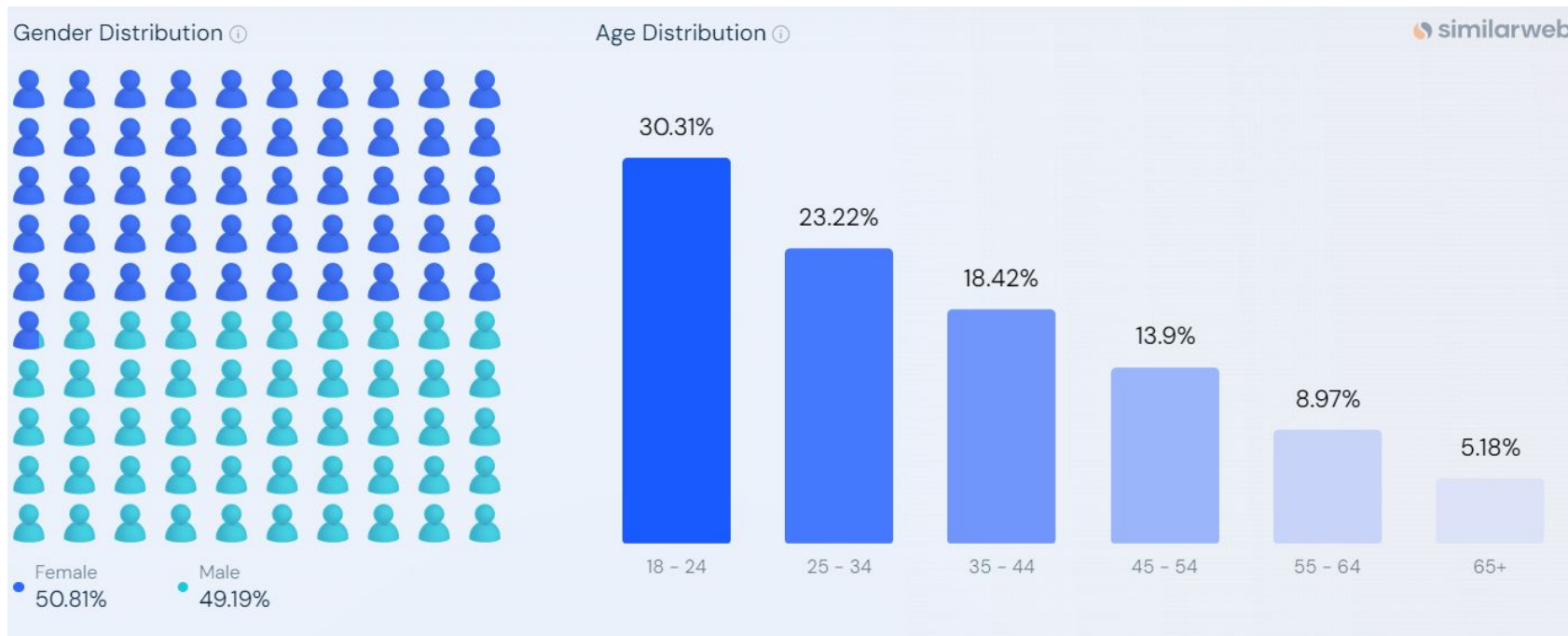
Audiencia por Edad y Género - Junio 2023

Universidad Católica de Santiago de Guayaquil



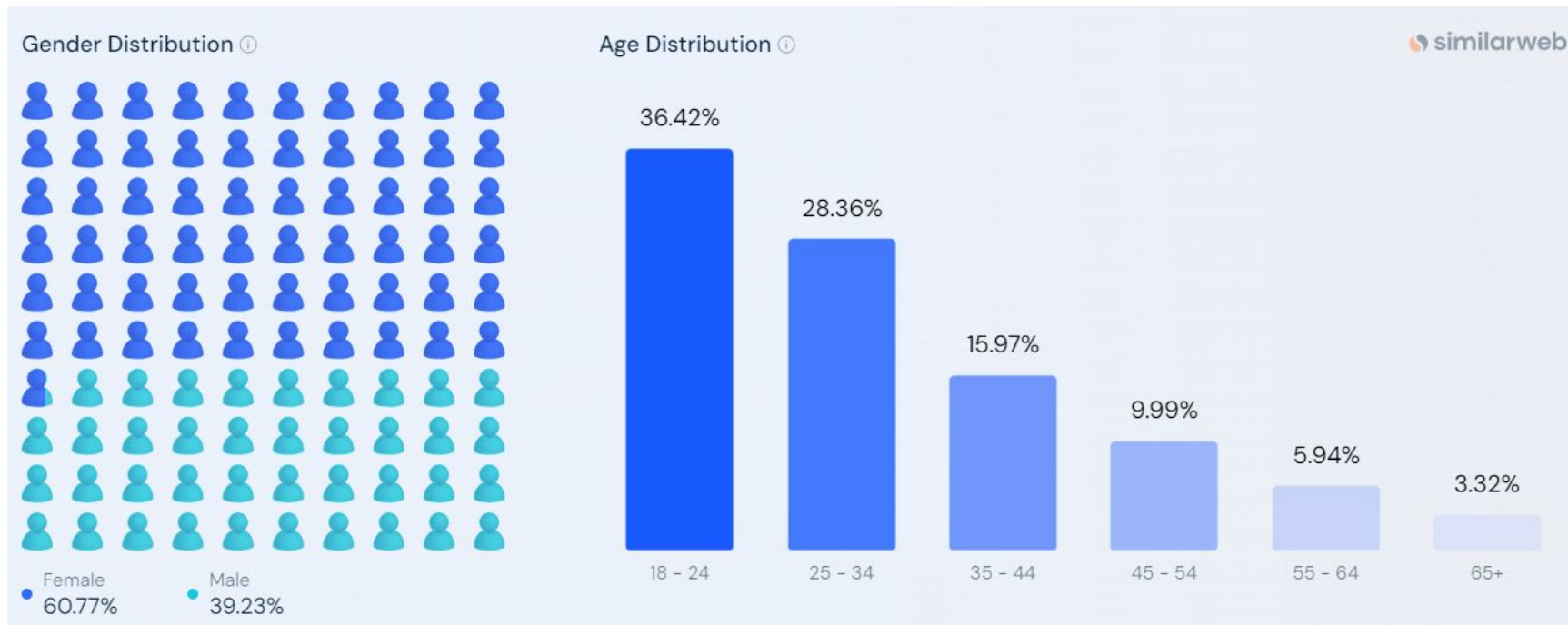
Audiencia por Edad y Género - Junio 2023

Universidad de Cuenca



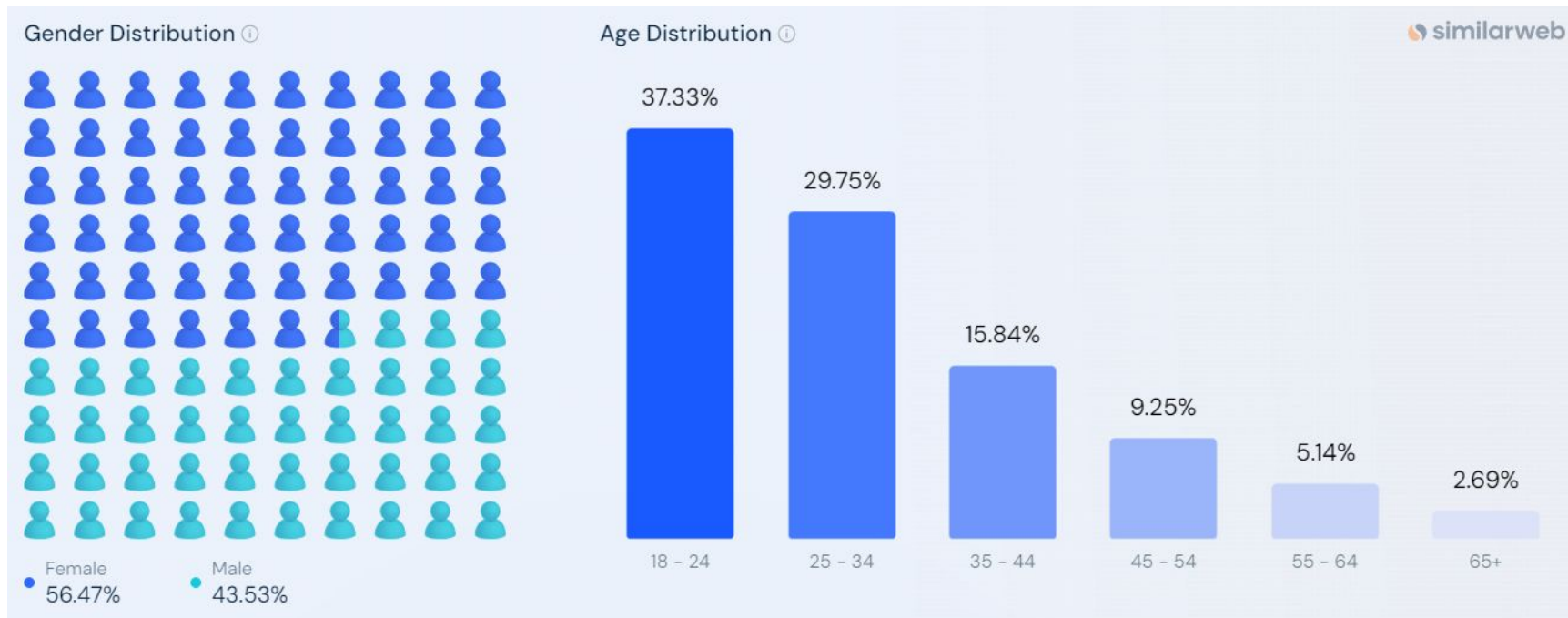
Audiencia por Edad y Género - Junio 2023

Universidad San Francisco de Quito



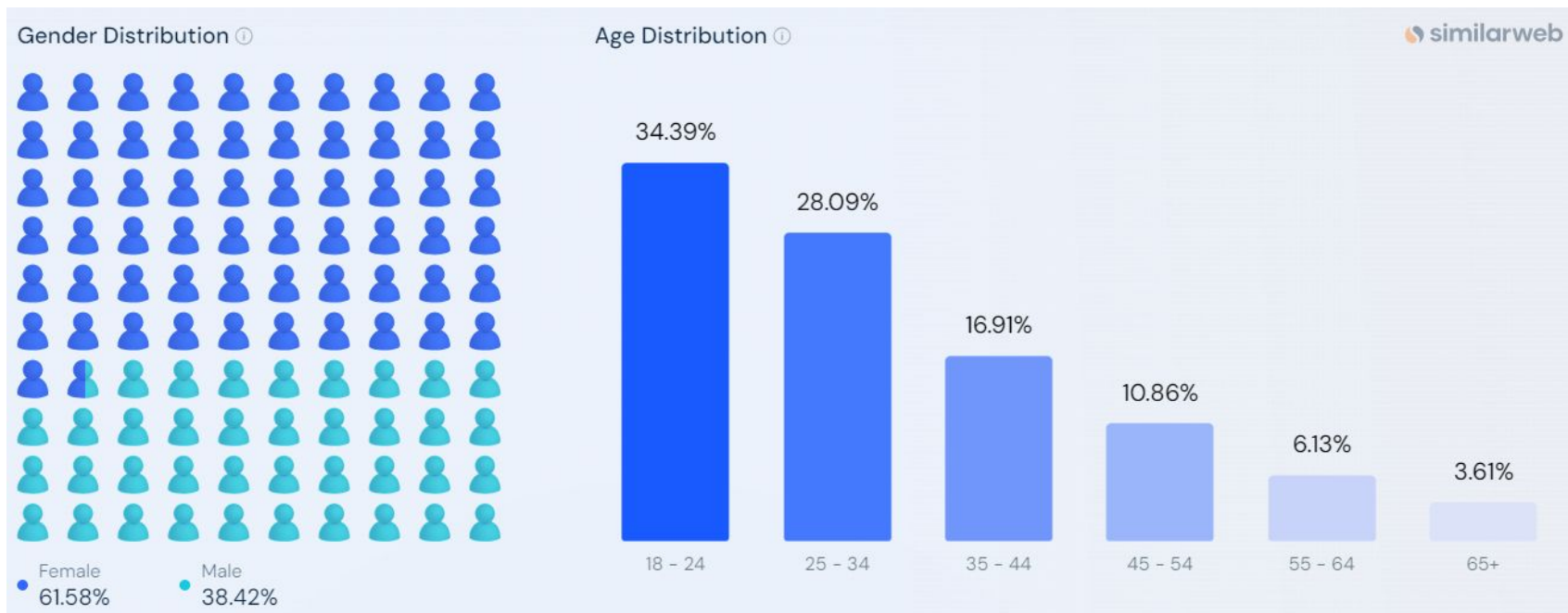
Audiencia por Edad y Género - Junio 2023

Universidad UTE



Audiencia por Edad y Género - Junio 2023

Universidad de las Américas (UDLA)



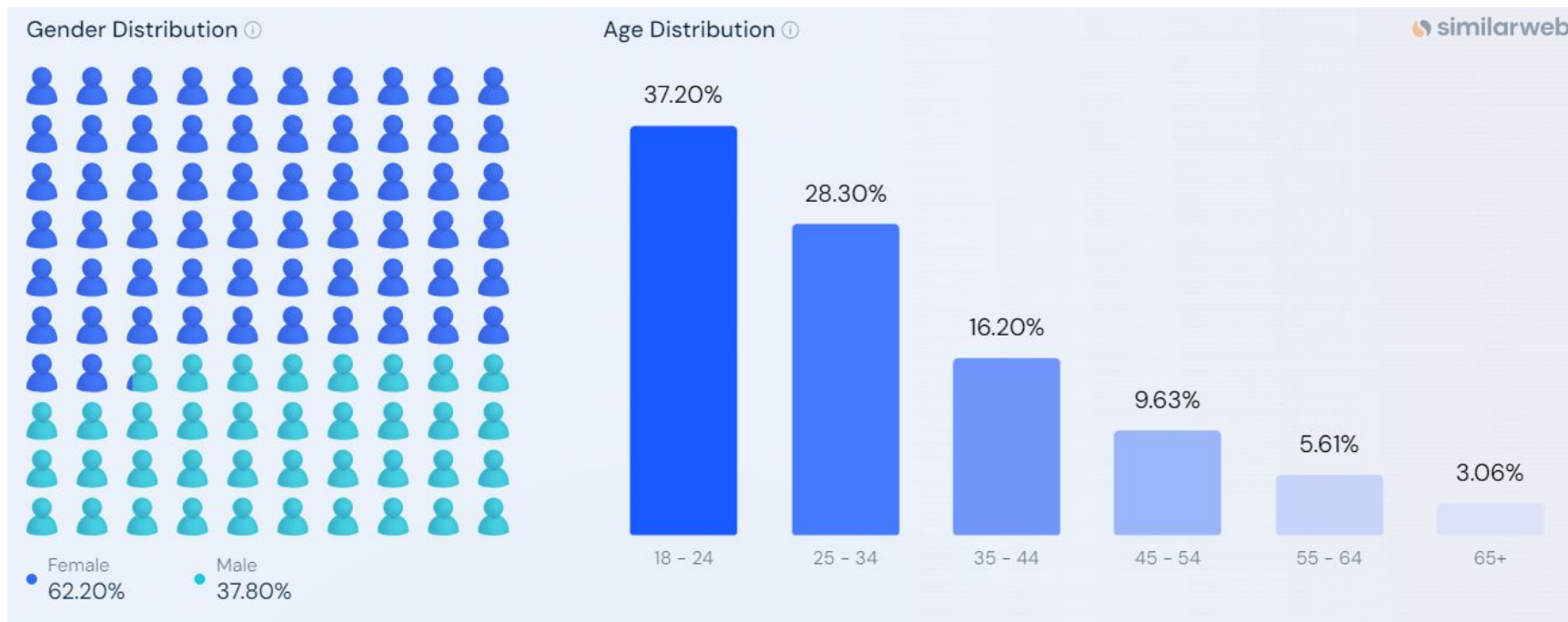
Audiencia por Edad y Género - Junio 2023

Universidad Espíritu Santo



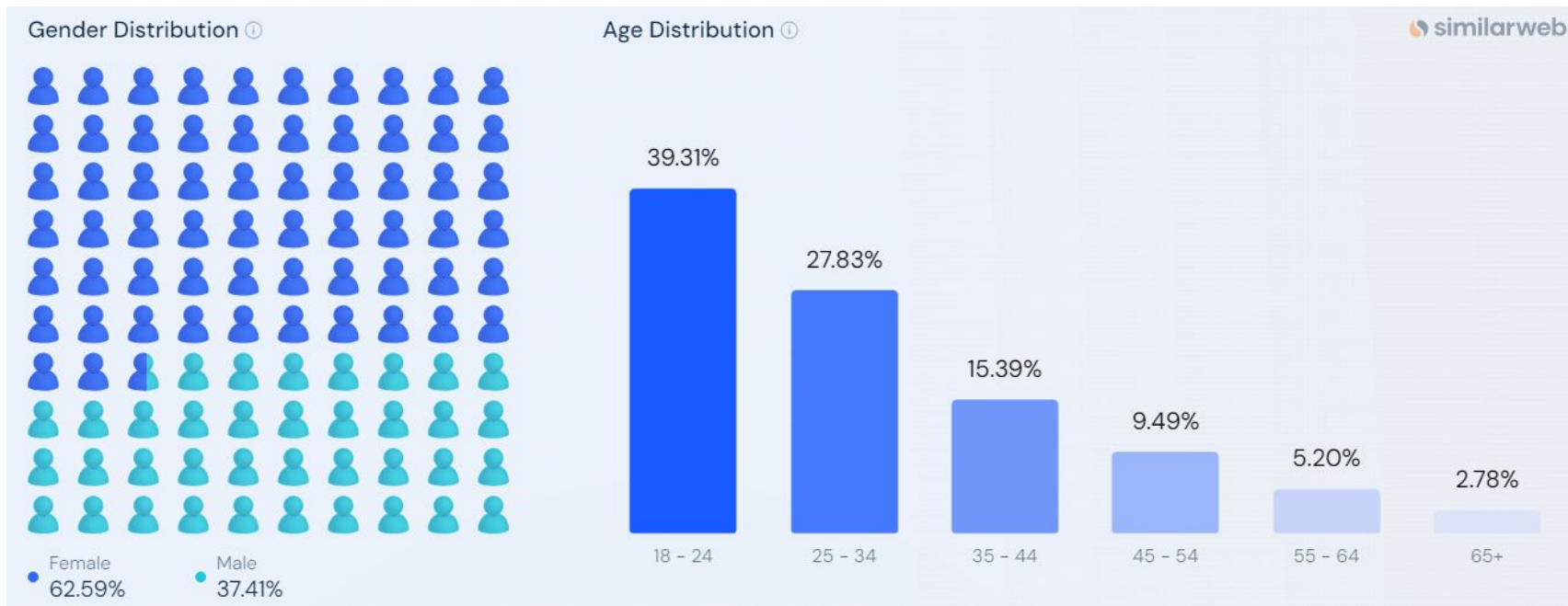
Audiencia por Edad y Género - Junio 2023

Universidad Tecnológica Israel



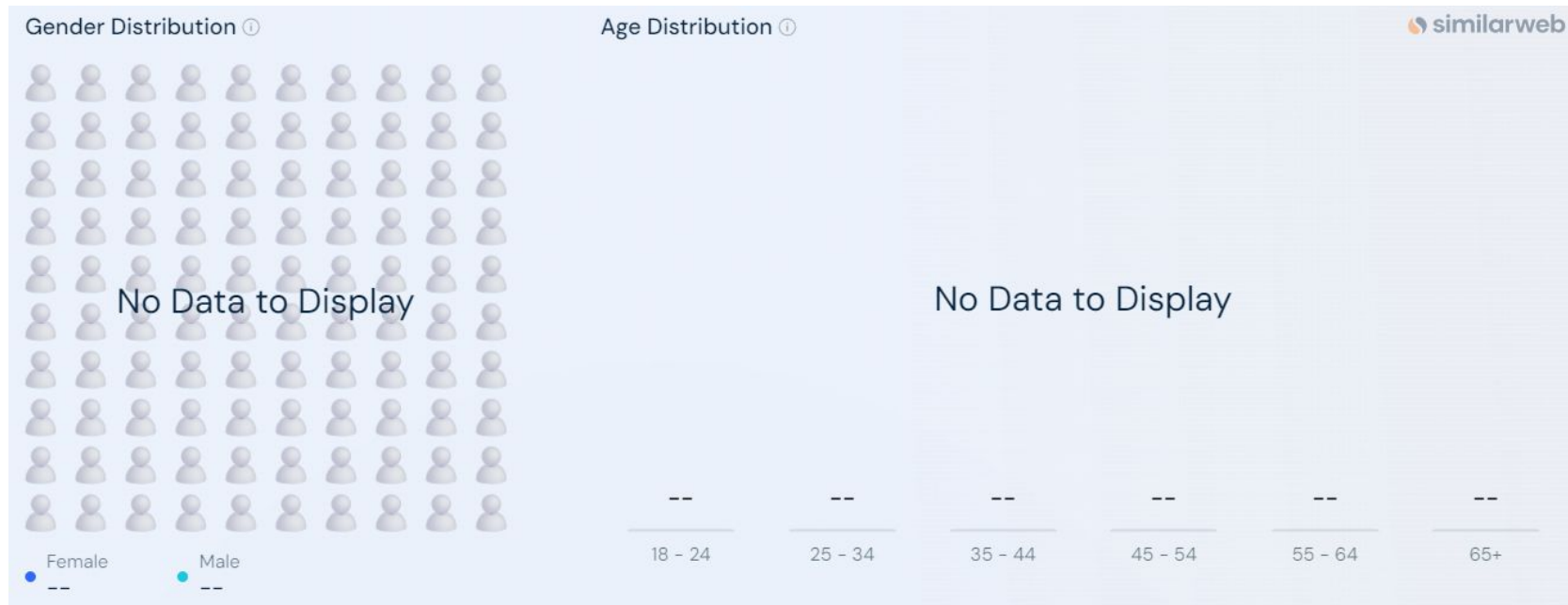
Audiencia por Edad y Género - Junio 2023

Universidad Internacional del Ecuador



Audiencia por Edad y Género - Junio 2023

Universidad del Pacífico Ecuador



Accesibilidad Web - Accessibility Checker

Septiembre 2023

Audit results for <https://www.espe.edu.ec/>

Download audit

Status:

✓ COMPLIANT

Although your web page passed our automated scan, a manual audit is still necessary.

GET A MANUAL AUDIT

Score:

100

Websites with a score lower than 85 are at risk of accessibility lawsuits

Results:

Critical Issues 0 items

Passed Audits 18 items

Required Manual Audits 10 items

Not Applicable 25 items

Audit results for <https://www.unach.edu.ec/>

Download audit

Status:

✓ COMPLIANT

Although your web page passed our automated scan, a manual audit is still necessary.

GET A MANUAL AUDIT

Score:

100

Websites with a score lower than 85 are at risk of accessibility lawsuits

Results:

Critical Issues 0 items

Passed Audits 22 items

Required Manual Audits 10 items

Not Applicable 20 items

Accesibilidad Web - Accessibility Checker

Septiembre 2023

Audit results for <https://www.ucacue.edu.ec/>

Download audit

Status:

✓ COMPLIANT

Although your web page passed our automated scan, a manual audit is still necessary.

GET A MANUAL AUDIT

Score:



Websites with a score lower than 85 are at risk of accessibility lawsuits

Results:

Critical Issues	0 items
Passed Audits	26 items
Required Manual Audits	10 items
Not Applicable	16 items

Audit results for <https://www.ucsg.edu.ec/>

Download audit

Status:

✓ COMPLIANT

Although your web page passed our automated scan, a manual audit is still necessary.

GET A MANUAL AUDIT

Score:



Websites with a score lower than 85 are at risk of accessibility lawsuits

Results:

Critical Issues	0 items
Passed Audits	15 items
Required Manual Audits	10 items
Not Applicable	27 items

Accesibilidad Web - Accessibility Checker

Septiembre 2023

Audit results for <https://web.upacifico.edu.ec/>

Download audit

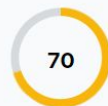
Status:

✗ NOT COMPLIANT

You are currently at risk of accessibility lawsuits

FIX ISSUES

Score:



Websites with a score lower than 85 are at risk of accessibility lawsuits

Results:

Critical Issues	3 items
Passed Audits	15 items
Required Manual Audits	10 items
Not Applicable	24 items

Audit results for <https://www.ucuenca.edu.ec/>

Download audit

Status:

✗ NOT COMPLIANT

You are currently at risk of accessibility lawsuits

FIX ISSUES

Score:



Websites with a score lower than 85 are at risk of accessibility lawsuits

Results:

Critical Issues	2 items
Passed Audits	12 items
Required Manual Audits	10 items
Not Applicable	28 items

Accesibilidad Web - Accessibility Checker

Septiembre 2023

Audit results for <https://www.utm.edu.ec/>

Download audit

Status:

✗ NOT COMPLIANT

You are currently at risk of accessibility lawsuits

FIX ISSUES

Score:



Websites with a score lower than 85 are at risk of accessibility lawsuits

Results:

Critical Issues	3 items
Passed Audits	13 items
Required Manual Audits	10 items
Not Applicable	26 items

Audit results for <https://www.espoch.edu.ec/es/>

Download audit

Status:

✗ NOT COMPLIANT

You are currently at risk of accessibility lawsuits

FIX ISSUES

Score:



Websites with a score lower than 85 are at risk of accessibility lawsuits

Results:

Critical Issues	4 items
Passed Audits	16 items
Required Manual Audits	10 items
Not Applicable	22 items

Accesibilidad Web - Accessibility Checker

Septiembre 2023

Audit results for <https://www.ups.edu.ec/>

Download audit

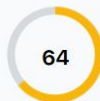
Status:

✗ NOT COMPLIANT

You are currently at risk of accessibility lawsuits

FIX ISSUES

Score:



Websites with a score lower than 85 are at risk of accessibility lawsuits

Results:

Critical Issues	4 items
Passed Audits	17 items
Required Manual Audits	10 items
Not Applicable	21 items

Audit results for <https://www.uisrael.edu.ec/>

Download audit

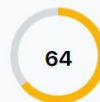
Status:

✗ NOT COMPLIANT

You are currently at risk of accessibility lawsuits

FIX ISSUES

Score:



Websites with a score lower than 85 are at risk of accessibility lawsuits

Results:

Critical Issues	3 items
Passed Audits	16 items
Required Manual Audits	10 items
Not Applicable	23 items

Accesibilidad Web - Accessibility Checker

Septiembre 2023

Audit results for <https://www.ute.edu.ec/>

Download audit

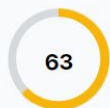
Status:

✗ NOT COMPLIANT

You are currently at risk of accessibility lawsuits

FIX ISSUES

Score:



Websites with a score lower than 85 are at risk of accessibility lawsuits

Results:

Critical Issues	5 items
Passed Audits	16 items
Required Manual Audits	10 items
Not Applicable	21 items

Audit results for <https://www.usfq.edu.ec/es>

Download audit

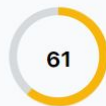
Status:

✗ NOT COMPLIANT

You are currently at risk of accessibility lawsuits

FIX ISSUES

Score:



Websites with a score lower than 85 are at risk of accessibility lawsuits

Results:

Critical Issues	5 items
Passed Audits	16 items
Required Manual Audits	10 items
Not Applicable	21 items

Accesibilidad Web - Accessibility Checker

Septiembre 2023

Audit results for <https://www.espol.edu.ec/>

Download audit

Status:

✗ NOT COMPLIANT

You are currently at risk of accessibility lawsuits

[FIX ISSUES](#)

Score:



Websites with a score lower than 85 are at risk of accessibility lawsuits

Results:

Critical Issues	4 items
Passed Audits	14 items
Required Manual Audits	10 items
Not Applicable	24 items

Audit results for <https://uees.edu.ec/>

Download audit

Status:

✗ NOT COMPLIANT

You are currently at risk of accessibility lawsuits

[FIX ISSUES](#)

Score:



Websites with a score lower than 85 are at risk of accessibility lawsuits

Results:

Critical Issues	3 items
Passed Audits	16 items
Required Manual Audits	10 items
Not Applicable	23 items

Accesibilidad Web - Accessibility Checker

Septiembre 2023

Audit results for <https://www.puce.edu.ec/>

Download audit

Status:

✗ NOT COMPLIANT

You are currently at risk of accessibility lawsuits

FIX ISSUES


Score:




Websites with a score lower than 85 are at risk of accessibility lawsuits

Results:


Critical Issues 4 items



Passed Audits 10 items



Required Manual Audits 10 items



Not Applicable 28 items



Audit results for <https://www.uce.edu.ec/>

Download audit

Status:

✗ NOT COMPLIANT

You are currently at risk of accessibility lawsuits

FIX ISSUES


Score:




Websites with a score lower than 85 are at risk of accessibility lawsuits

Results:


Critical Issues 6 items



Passed Audits 13 items



Required Manual Audits 10 items



Not Applicable 23 items



Accesibilidad Web - Accessibility Checker

Septiembre 2023

Audit results for <https://www.utpl.edu.ec/>

Download audit

Status:

✗ NOT COMPLIANT

You are currently at risk of accessibility lawsuits

[FIX ISSUES](#)

Score:



Websites with a score lower than 85 are at risk of accessibility lawsuits

Results:

Critical Issues	7 items
Passed Audits	10 items
Required Manual Audits	10 items
Not Applicable	26 items

Audit results for <https://www.udla.edu.ec/>

Download audit

Status:

✗ NOT COMPLIANT

You are currently at risk of accessibility lawsuits

[FIX ISSUES](#)

Score:



Websites with a score lower than 85 are at risk of accessibility lawsuits

Results:

Critical Issues	6 items
Passed Audits	14 items
Required Manual Audits	10 items
Not Applicable	22 items

Accesibilidad Web - Accessibility Checker

Septiembre 2023

Audit results for <https://www.epn.edu.ec/>

Download audit

Status:

✗ NOT COMPLIANT

You are currently at risk of accessibility lawsuits

FIX ISSUES

Score:



Websites with a score lower than 85 are at risk of accessibility lawsuits

Results:

Critical Issues	6 items
Passed Audits	11 items
Required Manual Audits	10 items
Not Applicable	25 items

Desempeño SEO - Lighthouse

Septiembre 2023



<https://www.espol.edu.ec/es>



Performance



Accessibility



Best Practices



SEO



<https://www.uide.edu.ec/>



Performance



Accessibility



Best Practices



SEO

Desempeño SEO - Lighthouse

Septiembre 2023



<https://web.upacifico.edu.ec/>



Performance



Accessibility



Best Practices



SEO



<https://www.ucacue.edu.ec/>



Performance



Accessibility



Best Practices



SEO

Desempeño SEO - Lighthouse

Septiembre 2023



<https://www.uisrael.edu.ec/>



Performance



Accessibility



Best Practices



SEO



<https://www.ute.edu.ec/>



Performance



Accessibility



Best Practices



SEO

Desempeño SEO - Lighthouse

Septiembre 2023



<https://www.espe.edu.ec/>



Performance



Accessibility



Best Practices



SEO



<https://uees.edu.ec/>



Performance



Accessibility



Best Practices



SEO

Desempeño SEO - Lighthouse

Septiembre 2023



<https://www.ups.edu.ec/>



Performance



Accessibility



Best Practices



SEO



<https://www.utpl.edu.ec/>



Performance



Accessibility



Best Practices



SEO

Desempeño SEO - Lighthouse

Septiembre 2023



<https://www.epn.edu.ec/>



Performance



Accessibility



Best Practices



SEO



<https://www.utm.edu.ec/>



Performance



Accessibility



Best Practices



SEO

Desempeño SEO - Lighthouse

Septiembre 2023



<https://www.usfq.edu.ec/es>



Performance



Accessibility



Best Practices



SEO



<https://www.puce.edu.ec/>



Performance



Accessibility



Best Practices



SEO

Desempeño SEO - Lighthouse

Septiembre 2023



<https://www.unach.edu.ec/>



Performance



Accessibility



Best Practices



SEO



<https://www.ucuenca.edu.ec/>



Performance



Accessibility



Best Practices



SEO

Desempeño SEO - Lighthouse

Septiembre 2023



<https://www.espoch.edu.ec/es/>



Performance



Accessibility



Best Practices



SEO



<https://www.ucsg.edu.ec/>



Performance



Accessibility



Best Practices



SEO

Desempeño SEO - Lighthouse

Septiembre 2023



<https://www.uce.edu.ec/>



Performance



Accessibility



Best Practices



SEO



Rendimiento



Accesibilidad



Prácticas
recomendadas



SEO